

제주특별자치도 사회복지자원봉사 현황

※ 본 자료는 VMS 통계(2016. 3. 31. 현재)를 바탕으로 작성되었습니다.

□ 제주특별자치도 사회복지자원봉사 현황

관리 센터	인증관리 인원	활동현황				
		활동봉사자	총시간	총횟수	평균시간	평균횟수
309개소	1,187명	12,023명	74,687시간	26,323회	6시간	2회

□ 사회복지자원봉사관리센터 현황

○ 제주도내

(단위 : 개소)

구 분	총 계	제주시	서귀포시
센터수	309	234	75

○ 제주시

(단위 : 개소)

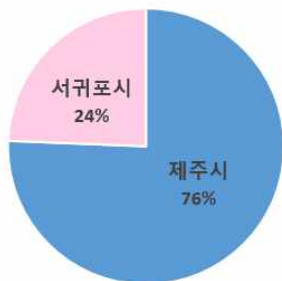
구 분	총 계	구좌읍	애월읍	우도면	동지역	조천읍	추자면	한경면	한림읍
센터수	234	9	18	1	170	14	1	7	14

○ 서귀포시

(단위 : 개소)

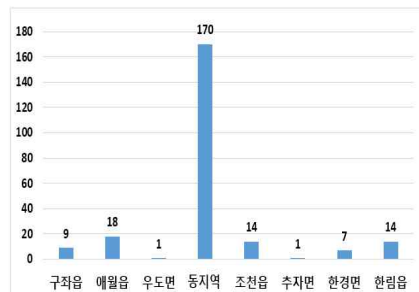
구 분	총 계	남원읍	대정읍	동지역	성산읍	안덕면	표선면
센터수	75	7	9	46	5	5	3

• 제주도내



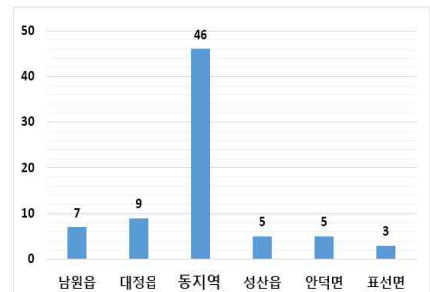
• 제주시

(단위 : 명)



• 서귀포시

(단위 : 명)

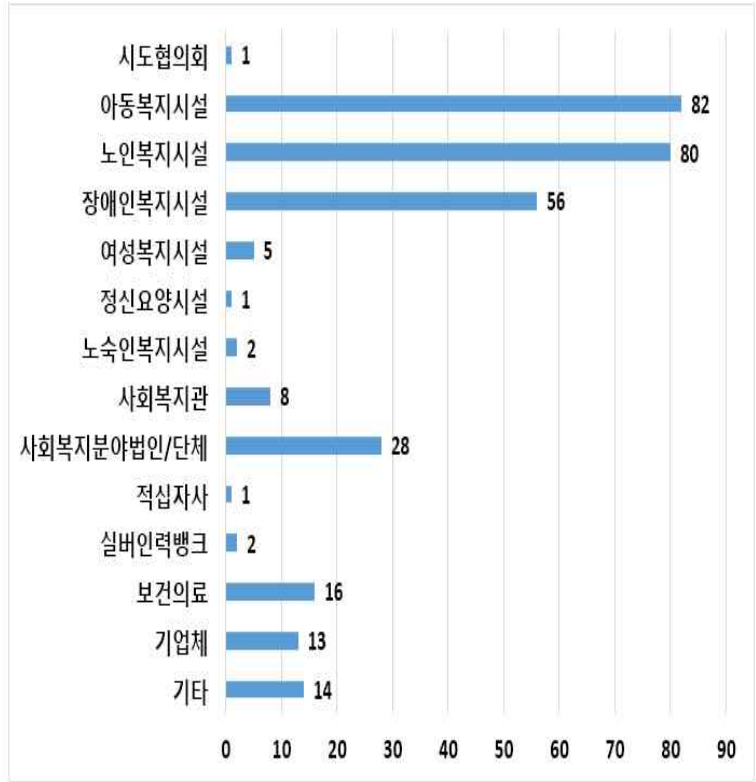


○ 사회복지자원봉사관리센터 유형별

(단위 : 개소)

구 분	센터수
총 계	309
시도협의회	1
아동복지시설	82
노인복지시설	80
장애인복지시설	56
여성복지시설	5
정신요양시설	1
노숙인복지시설	2
사회복지관	8
사회복지분야 법인/단체	28
적십자사	1
실버인력뱅크	2
보건의료	16
기업체	13
기타	14

(단위 : 개소)



□ 연령 및 성별 활동봉사자 현황

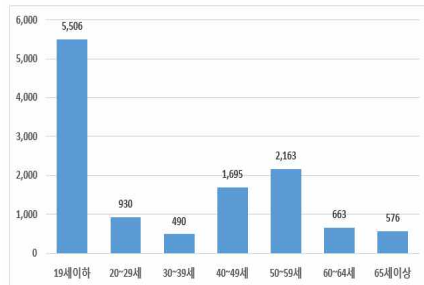
(단위 : 명)

구 분	총 계	19세이하	20~29세	30~39세	40~49세	50~59세	60~64세	65세이상
총 계	12,023	5,506	930	490	1,695	2,163	663	576
남 자	4,522	2,687	422	244	382	496	162	129
여 자	7,501	2,819	508	246	1,313	1,667	501	447

• 성별



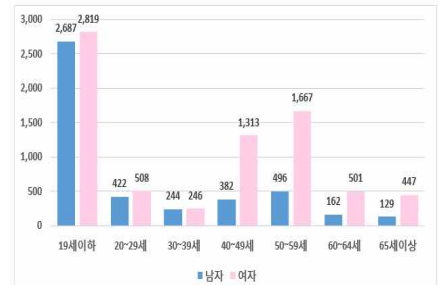
• 연령별



(단위 : 명)

• 연령 및 성별

(단위 : 명)



□ 인구대비 등록봉사자 및 활동봉사자 현황

(단위 : 명)

구 분	총인구	등록봉사자		활동봉사자	
		인원수	비율	인원수	비율
총 계	646,450	127,975	19.80%	12,023	1.86%
남 자	325,567	54,399	16.70%	4,522	1.39%
여 자	320,883	73,576	22.93%	7,501	2.34%

- 총인구 : 제주특별자치도 인구현황(제주특별자치도, 2016. 3. 31. 기준)
- 등록자원봉사자 : '사회복지 자원봉사 육성·지원사업' 정보등록 기준년도인 2001. 1월부터 2016. 3. 31.까지의 등록된 봉사자
- 활동자원봉사자 : 2016년 1회 이상 활동한 봉사자