

제주특별자치도 사회복지자원봉사 현황

※ 본 자료는 VMS 통계(2016. 10. 31. 현재)를 바탕으로 작성되었습니다.

□ 제주특별자치도 사회복지자원봉사 현황

관리 센터	인증관리 인원	활동현황				
		활동봉사자	총시간	총횟수	평균시간	평균횟수
314개소	1,227명	30,538명	338,554시간	117,610회	11.1시간	3.8회

□ 사회복지자원봉사관리센터 현황

○ 제주도내

(단위 : 개소)

구 분	총 계	제주시	서귀포시
센터수	314	236	78

○ 제주시

(단위 : 개소)

구 분	총 계	구좌읍	애월읍	우도면	조천읍	추자면	한경면	한림읍	동지역
센터수	236	9	18	1	15	1	7	14	171

○ 서귀포시

(단위 : 개소)

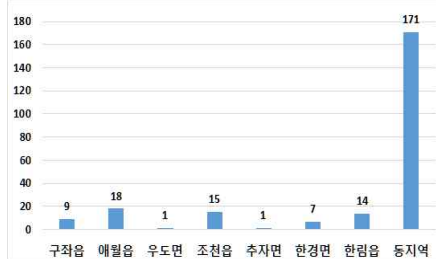
구 분	총 계	남원읍	대정읍	성산읍	안덕면	표선면	동지역
센터수	78	7	10	6	5	3	47

• 제주도내



• 제주시

(단위 : 명)



• 서귀포시

(단위 : 명)

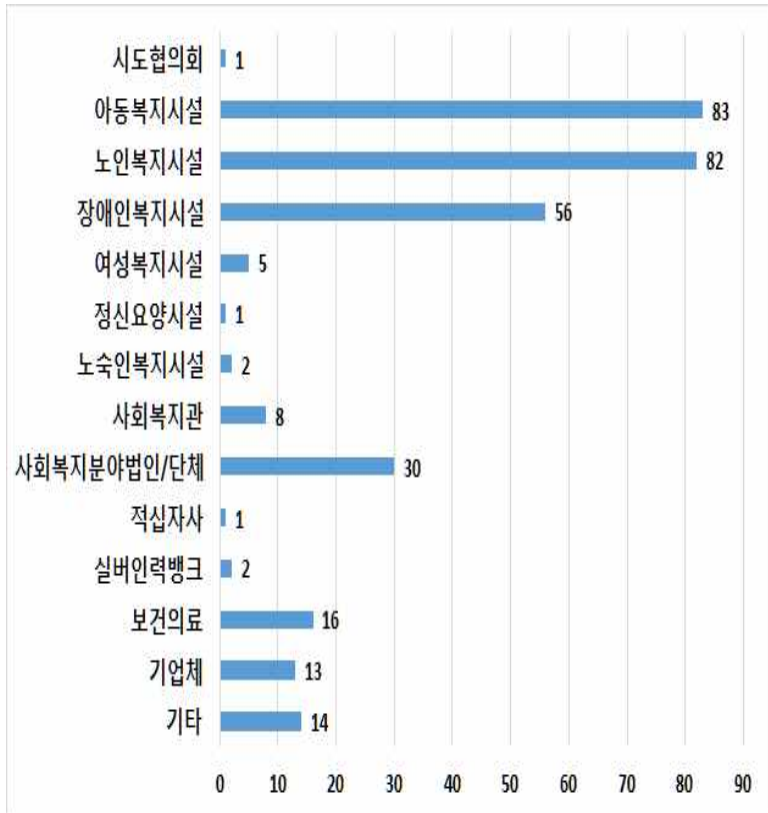


○ 사회복지자원봉사관리센터 유형별

(단위 : 개소)

구 분	센터수
총 계	314
시도협의회	1
아동복지시설	83
노인복지시설	82
장애인복지시설	56
여성복지시설	5
정신요양시설	1
노숙인복지시설	2
사회복지관	8
사회복지분야 법인/단체	30
적십자사	1
실버인력뱅크	2
보건의료	16
기업체	13
기타	14

(단위 : 개소)



□ 연령 및 성별 활동봉사자 현황

(단위 : 명)

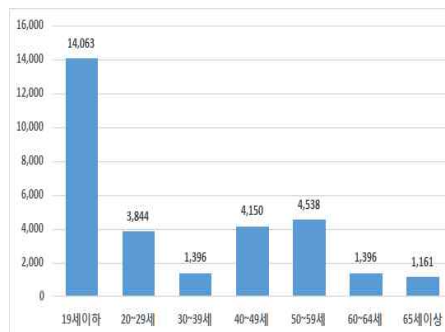
구 분	총 계	19세이하	20~29세	30~39세	40~49세	50~59세	60~64세	65세이상
총 계	30,538	14,063	3,844	1,396	4,150	4,538	1,396	1,161
남 자	11,530	6,498	1,701	666	1,002	1,085	316	262
여 자	19,008	7,565	2,143	730	3,148	3,453	1,080	889

• 성별



• 연령별

(단위 : 명)



• 연령 및 성별

(단위 : 명)



□ 인구대비 등록봉사자 및 활동봉사자 현황

(단위 : 명)

구 분	총인구	등록봉사자		활동봉사자	
		인원수	비율	인원수	비율
총 계	658,486	129,803	19.7%	30,538	4.63%
남 자	331,951	55,196	16.6%	11,530	3.47%
여 자	326,535	74,607	22.8%	19,008	5.82%

- 총인구 : 제주특별자치도 인구현황(제주특별자치도, 2016. 10. 31. 기준)
- 등록자원봉사자 : '사회복지 자원봉사 육성·지원사업' 정보등록 기준년도인 2001년부터 2016. 10. 31.까지의 등록된 봉사자
- 활동자원봉사자 : 2016년 1회 이상 활동한 봉사자