

제주특별자치도 사회복지자원봉사 현황

※ 본 자료는 VMS 통계(2016. 12. 31. 현재)를 바탕으로 작성되었습니다.

□ 제주특별자치도 사회복지자원봉사 현황

관리 센터	인증관리 인원	활동현황				
		활동봉사자	총시간	총횟수	평균시간	평균횟수
311개소	1,215명	35,464명	427,503시간	148,094회	12.1시간	4.2회

□ 사회복지자원봉사관리센터 현황

○ 제주도내

(단위 : 개소)

구 분	총 계	제주시	서귀포시
센터수	311	233	78

○ 제주시

(단위 : 개소)

구 분	총 계	구좌읍	애월읍	우도면	조천읍	추자면	한경면	한림읍	동지역
센터수	233	8	18	1	14	1	7	13	171

○ 서귀포시

(단위 : 개소)

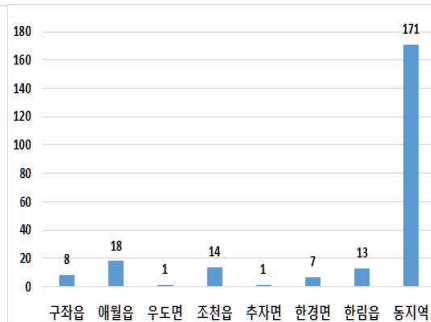
구 분	총 계	남원읍	대정읍	성산읍	안덕면	표선면	동지역
센터수	78	6	10	6	5	3	48

• 제주도내



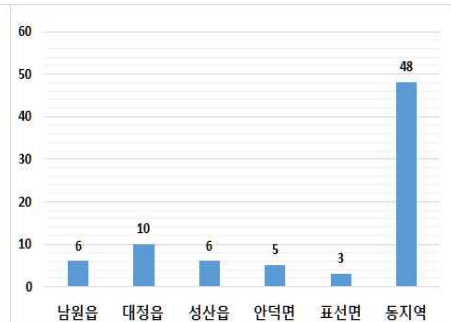
• 제주시

(단위 : 명)



• 서귀포시

(단위 : 명)

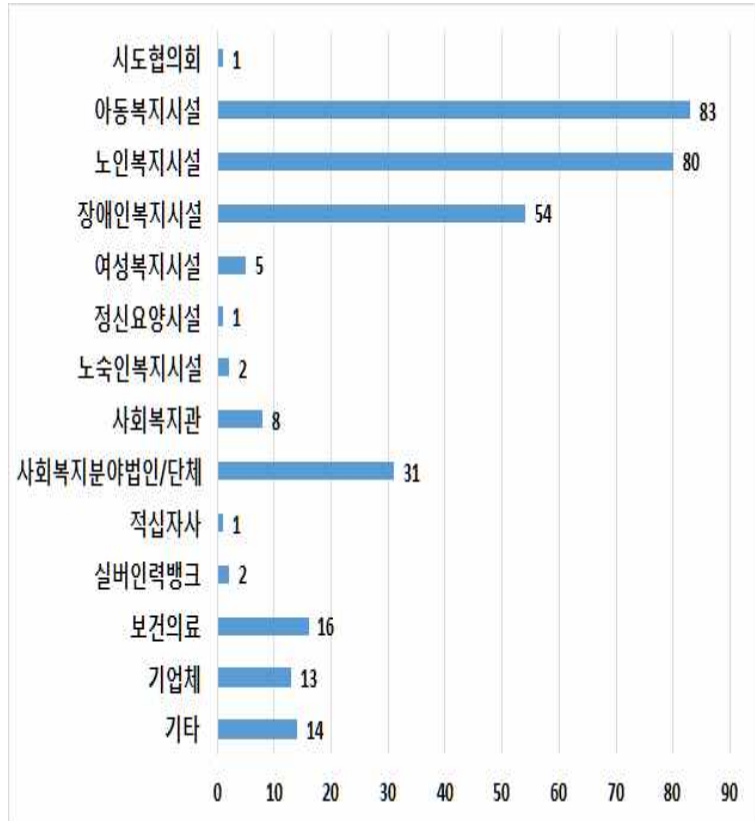


○ 사회복지자원봉사관리센터 유형별

(단위 : 개소)

구 분	센터수
총 계	311
시도협의회	1
아동복지시설	83
노인복지시설	80
장애인복지시설	54
여성복지시설	5
정신요양시설	1
노숙인복지시설	2
사회복지관	8
사회복지분야 법인/단체	31
적십자사	1
실버인력뱅크	2
보건의료	16
기업체	13
기타	14

(단위 : 개소)



□ 연령 및 성별 활동봉사자 현황

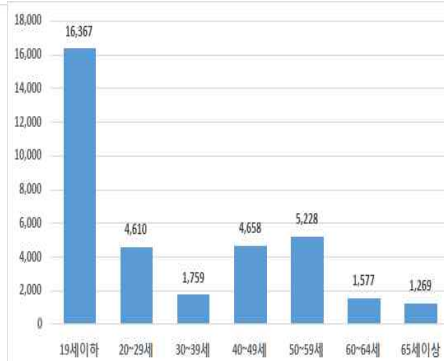
(단위 : 명)

구 분	총 계	19세이하	20~29세	30~39세	40~49세	50~59세	60~64세	65세이상
총 계	35,468	16,367	4,610	1,759	4,658	5,228	1,577	1,269
남 자	13,307	7,432	2,044	822	1,125	1,226	365	293
여 자	22,161	8,935	2,566	937	3,533	4,002	1,212	976

• 성별



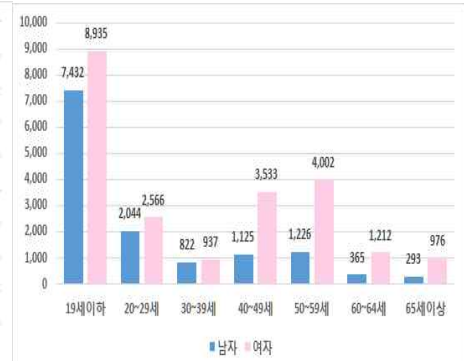
• 연령별



(단위 : 명)

• 연령 및 성별

(단위 : 명)



□ 인구대비 등록봉사자 및 활동봉사자 현황

(단위 : 명)

구 분	총인구	등록봉사자		활동봉사자	
		인원수	비율	인원수	비율
총 계	661,190	130,748	19.7%	35,468	5.36%
남 자	333,340	55,620	16.6%	13,307	3.99%
여 자	327,850	75,128	22.9%	22,161	6.75%

- 총인구 : 제주특별자치도 인구현황(제주특별자치도, 2016. 12. 31. 기준)
- 등록자원봉사자 : ‘사회복지 자원봉사 육성·지원사업’ 정보등록 기준년도인 2001년부터 2016. 12. 31.까지의 등록된 봉사자
- 활동자원봉사자 : 2016년 1회 이상 활동한 봉사자