

# 제주특별자치도 사회복지자원봉사 현황

※ 본 자료는 VMS 통계(2017. 1. 31. 현재)를 바탕으로 작성되었습니다.

## □ 제주특별자치도 사회복지자원봉사 현황

관리 센터	인증관리 인원	활동현황				
		활동봉사자	총시간	총횟수	평균시간	평균횟수
312개소	1,204명	5,052명	23,340시간	8,068회	4.6시간	1.6회

## □ 사회복지자원봉사관리센터 현황

### ○ 제주도내

(단위 : 개소)

구 분	총 계	제주시	서귀포시
센터수	312	234	78

### ○ 제주시

(단위 : 개소)

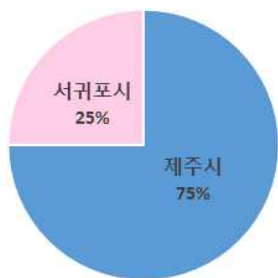
구 분	총 계	구좌읍	애월읍	우도면	조천읍	추자면	한경면	한림읍	동지역
센터수	234	8	19	1	14	1	7	13	171

### ○ 서귀포시

(단위 : 개소)

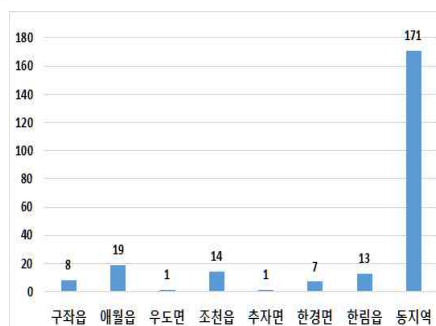
구 분	총 계	남원읍	대정읍	성산읍	안덕면	표선면	동지역
센터수	78	6	10	6	5	3	48

### • 제주도내



### • 제주시

(단위 : 명)



### • 서귀포시

(단위 : 명)

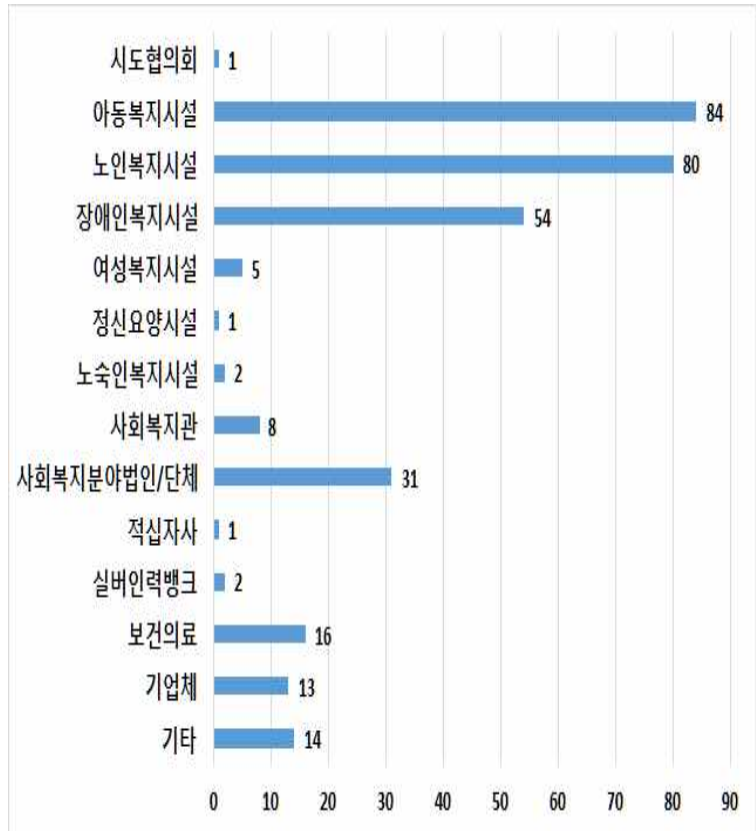


## ○ 사회복지자원봉사관리센터 유형별

(단위 : 개소)

구 분	센터수
총 계	312
시도협의회	1
아동복지시설	84
노인복지시설	80
장애인복지시설	54
여성복지시설	5
정신요양시설	1
노숙인복지시설	2
사회복지관	8
사회복지분야 법인/단체	31
적십자사	1
실버인력뱅크	2
보건의료	16
기업체	13
기타	14

(단위 : 개소)



## □ 연령 및 성별 활동봉사자 현황

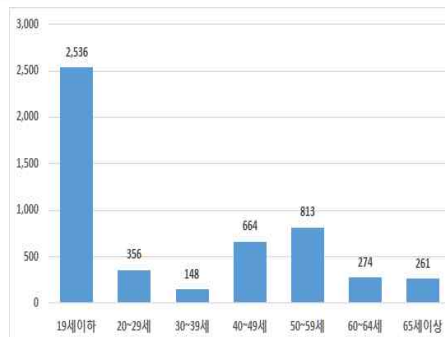
(단위 : 명)

구 분	총 계	19세이하	20~29세	30~39세	40~49세	50~59세	60~64세	65세이상
총 계	5,052	2,536	356	148	664	813	274	261
남 자	1,942	1,267	164	47	118	194	81	71
여 자	3,110	1,269	192	101	546	619	193	190

• 성별



• 연령별



(단위 : 명)

• 연령 및 성별

(단위 : 명)



## □ 인구대비 등록봉사자 및 활동봉사자 현황

(단위 : 명)

구 분	총인구	등록봉사자		활동봉사자	
		인원수	비율	인원수	비율
총 계	662,119	131,198	19.8%	5,052	0.76%
남 자	333,823	55,870	16.7%	1,942	0.58%
여 자	328,296	75,328	22.9%	3,110	0.94%

- 총인구 : 제주특별자치도 인구현황(제주특별자치도, 2017. 1. 31. 기준)
- 등록자원봉사자 : '사회복지 자원봉사 육성·지원사업' 정보등록 기준년도인 2001년부터 2017. 1. 31.까지의 등록된 봉사자
- 활동자원봉사자 : 2017년 1회 이상 활동한 봉사자