

제주특별자치도 사회복지자원봉사 현황

※ 본 자료는 VMS 통계(2017. 6. 30. 현재)를 바탕으로 작성되었습니다.

□ 제주특별자치도 사회복지자원봉사 현황

관리 센터	인증관리 요원	활동현황				
		활동봉사자	총시간	총횟수	평균시간	평균횟수
320개소	1,384명	17,927명	191,606시간	65,363회	10시간41분	3.6회

□ 사회복지자원봉사관리센터 현황

○ 제주도내

(단위 : 개소)

구 분	총 계	제주시	서귀포시
센터수	320	237	83

○ 제주시

(단위 : 개소)

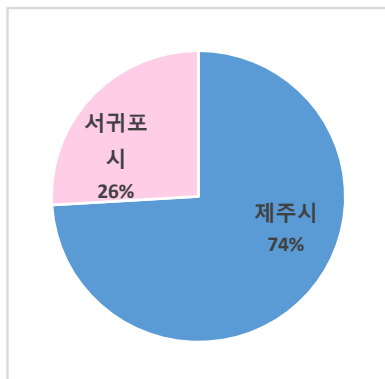
구 분	총 계	구좌읍	애월읍	우도면	조천읍	추자면	한경면	한림읍	동지역
센터수	237	8	19	2	14	1	7	13	173

○ 서귀포시

(단위 : 개소)

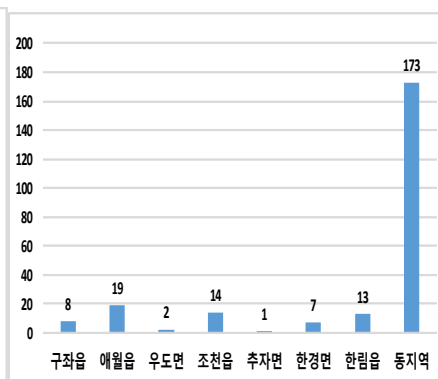
구 분	총 계	남원읍	대정읍	성산읍	안덕면	표선면	동지역
센터수	83	6	11	6	5	3	52

● 제주도내



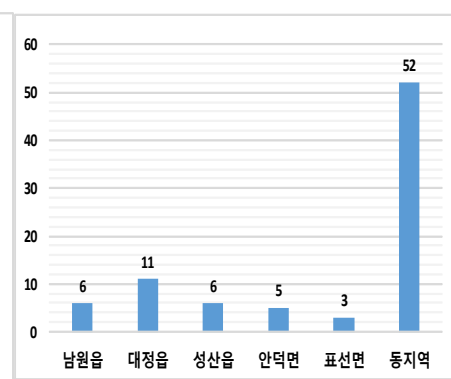
● 제주시

(단위 : 명)



● 서귀포시

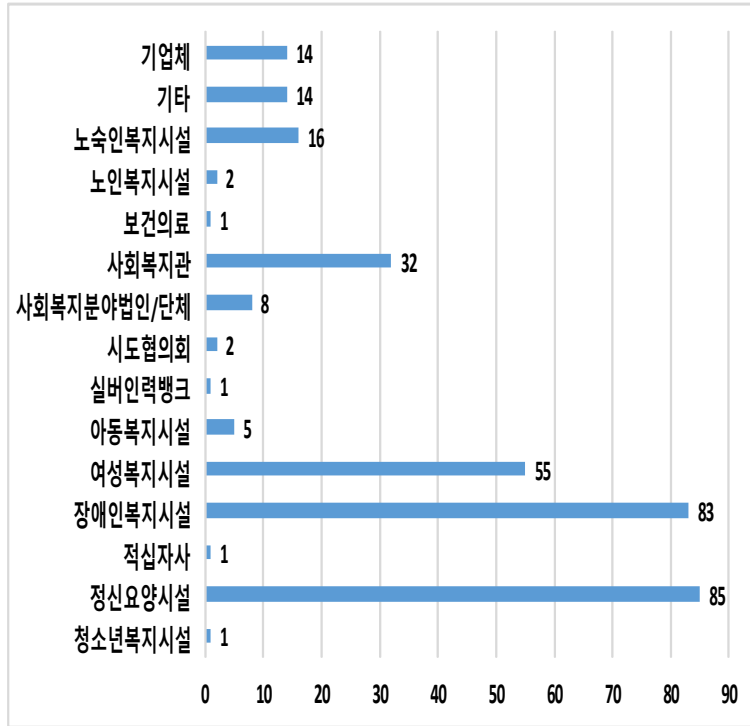
(단위 : 명)



○ 사회복지자원봉사관리센터 유형별

(단위 : 개소)

구분	센터수
총계	320
청소년복지시설	1
정신요양시설	85
적십자사	1
장애인복지시설	83
여성복지시설	55
아동복지시설	5
실버인력뱅크	1
시도협의회	2
사회복지분야법인/단체	8
사회복지관	32
보건의료	1
노인복지시설	2
노숙인복지시설	16
기타	14
기업체	14

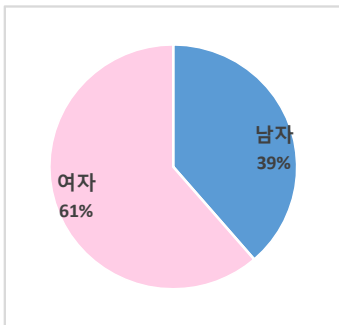


□ 연령 및 성별 활동봉사자 현황

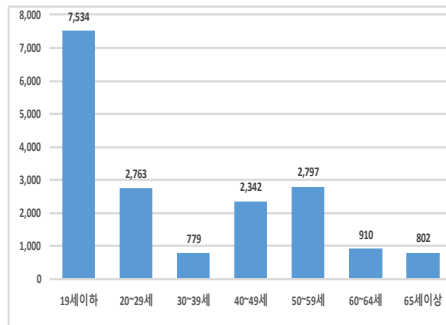
(단위 : 명)

구분	총계	19세이하	20~29세	30~39세	40~49세	50~59세	60~64세	65세이상
총계	17,927	7,534	2,763	779	2,342	2,797	910	802
남자	6,930	3,633	1,340	327	558	655	217	200
여자	10,997	3,901	1,423	452	1,784	2,142	693	602

●성별



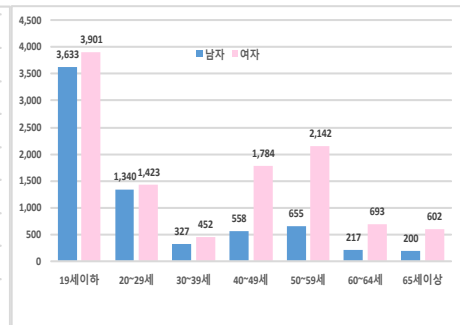
●연령별



(단위 : 명)

●연령 및 성별

(단위 : 명)



□ 인구대비 등록봉사자 및 활동봉사자 현황

(단위 : 명)

구 분	총인구	등록봉사자		활동봉사자	
		인원수	비율	인원수	비율
총 계	669,202	136,146	20.34%	17,927	2.68%
남 자	337,839	58,023	17.17%	6,930	2.05%
여 자	331,363	78,123	23.58%	10,997	3.32%

- 총인구 : 제주특별자치도 인구현황(제주특별자치도, 2017. 6. 30. 기준)
- 등록자원봉사자 : ‘사회복지 자원봉사 육성·지원사업’ 정보등록 기준년도인 2001년부터 2017. 6. 30까지의 등록된 봉사자
- 활동자원봉사자 : 2017년 1회 이상 활동한 봉사자