

제주특별자치도 사회복지자원봉사 현황

※ 본 자료는 VMS 통계(2017. 8. 31. 현재)를 바탕으로 작성되었습니다.

□ 제주특별자치도 사회복지자원봉사 현황

관리 센터	인증관리 인원	활동현황				
		활동봉사자	총시간	총횟수	평균시간	평균횟수
321개소	1,319명	26,882명	280,880시간 50분	99,051회	10.4시간	3.7회

□ 사회복지자원봉사관리센터 현황

○ 제주도내

(단위 : 개소)

구 분	총 계	제주시	서귀포시
센터수	321	238	83

○ 제주시

(단위 : 개소)

구 분	총 계	구좌읍	애월읍	우도면	조천읍	추자면	한경면	한림읍	동지역
센터수	238	8	19	2	14	1	7	13	174

○ 서귀포시

(단위 : 개소)

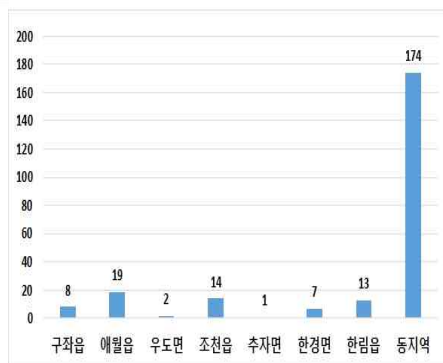
구 분	총 계	남원읍	대정읍	성산읍	안덕면	표선면	동지역
센터수	83	6	11	6	5	3	52

• 제주도내



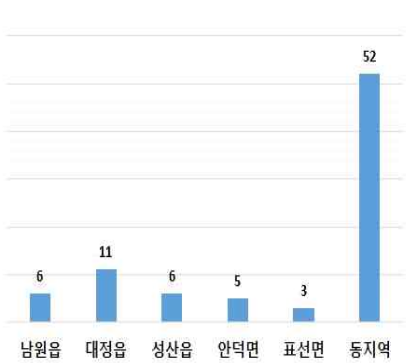
• 제주시

(단위 : 명)



• 서귀포시

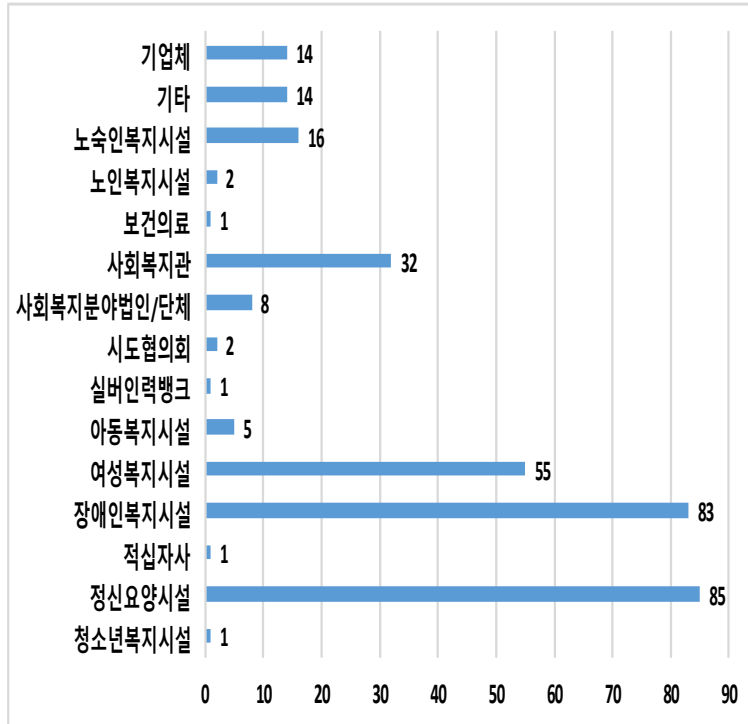
(단위 : 명)



○ 사회복지자원봉사관리센터 유형별

(단위 : 개소)

구 분	센터수
총 계	321
청소년복지시설	1
정신요양시설	85
적십자사	1
장애인복지시설	84
여성복지시설	55
아동복지시설	5
실버인력뱅크	1
시도협의회	2
사회복지분야법인/단체	8
사회복지관	32
보건의료	1
노인복지시설	2
노숙인복지시설	16
기타	14
기업체	14



□ 연령 및 성별 활동봉사자 현황

(단위 : 명)

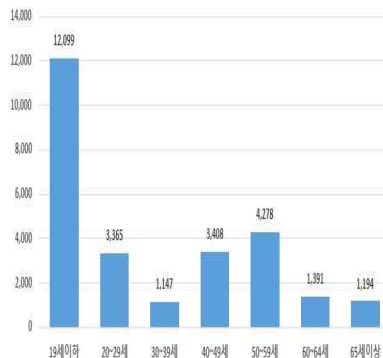
구 분	총 계	19세이하	20~29세	30~39세	40~49세	50~59세	60~64세	65세이상
총 계	26,882	12,099	3,365	1,147	3,408	4,278	1,391	1,194
남 자	10,147	5,609	1,655	500	794	973	326	290
여 자	16,735	6,490	1,710	647	2,614	3,305	1,065	904

• 성별



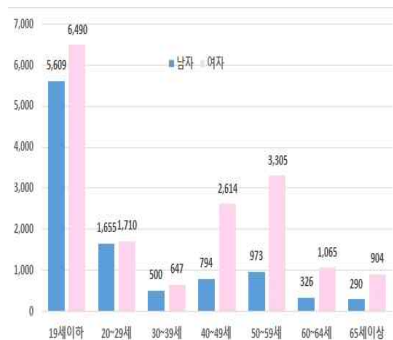
• 연령별

(단위 : 명)



• 연령 및 성별

(단위 : 명)



□ 인구대비 등록봉사자 및 활동봉사자 현황

(단위 : 명)

구 분	총인구	등록봉사자		활동봉사자	
		인원수	비율	인원수	비율
총 계	673,043	134,666	20%	26,882	3.99%
남 자	339,865	57,418	16.9%	10,147	2.98%
여 자	333,178	77,248	23.1%	16,735	5.02%

- 총인구 : 제주특별자치도 인구현황(제주특별자치도, 2017. 8. 31. 기준)
- 등록자원봉사자 : '사회복지 자원봉사 육성·지원사업' 정보등록 기준년도인 2001년부터 2017. 8. 31까지의 등록된 봉사자
- 활동자원봉사자 : 2017년 1회 이상 활동한 봉사자