

제주특별자치도 사회복지자원봉사 현황

※ 본 자료는 VMS 통계(2018. 1. 31. 현재)를 바탕으로 작성되었습니다.

□ 제주특별자치도 사회복지자원봉사 현황

관리 센터	인증관리 인원	활동현황				
		활동봉사자	총시간	총횟수	평균시간	평균횟수
323개소	1,787명	3,978명	18,364시간50분	6,408회	4.6시간	1.6회

□ 사회복지자원봉사관리센터 현황

○ 제주도내

(단위 : 개소)

구 분	총 계	제주시	서귀포시
센터수	323	240	83

○ 제주시

(단위 : 개소)

구 분	총 계	구좌읍	애월읍	우도면	조천읍	추자면	한경면	한림읍	동지역
센터수	240	8	19	2	14	1	7	15	174

○ 서귀포시

(단위 : 개소)

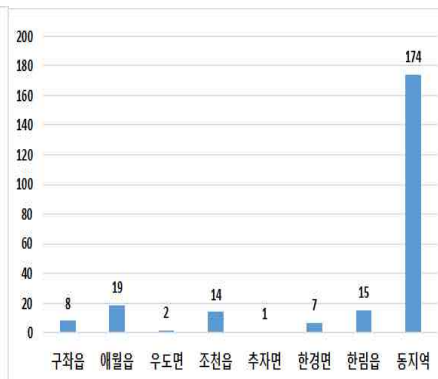
구 분	총 계	남원읍	대정읍	성산읍	안덕면	표선면	동지역
센터수	83	6	11	6	5	3	52

• 제주도내



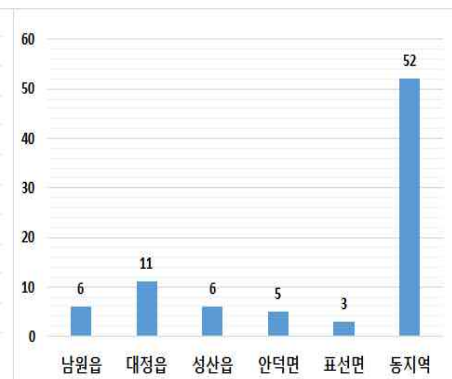
• 제주시

(단위 : 명)



• 서귀포시

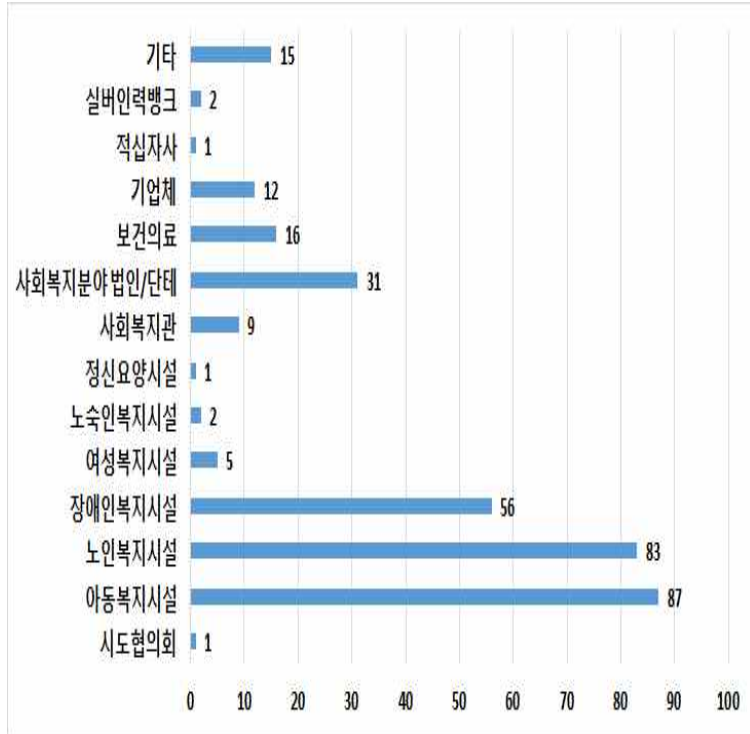
(단위 : 명)



○ 사회복지자원봉사관리센터 유형별

(단위 : 개소)

구분	센터수
총계	323
시도협의회	1
아동복지시설	87
노인복지시설	83
장애인복지시설	8
여성복지시설	5
노숙인복지시설	2
정신요양시설	1
사회복지관	9
사회복지분야 법입/단체	31
보건의료	16
기업체	12
적십자사	1
실버인력뱅크	2
기타	15

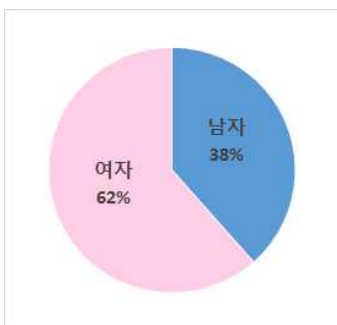


□ 연령 및 성별 활동봉사자 현황

(단위 : 명)

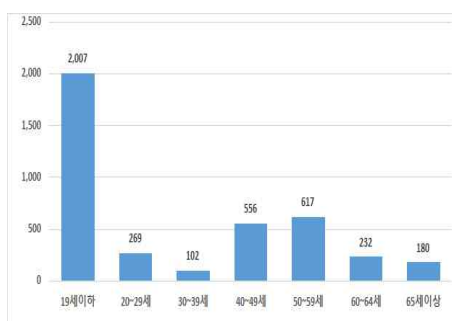
구분	총계	19세이하	20~29세	30~39세	40~49세	50~59세	60~64세	65세이상
총계	3,978	2,007	269	102	556	617	232	180
남자	1,501	1,026	101	35	93	124	71	51
여자	2,477	981	168	67	463	493	161	129

• 성별



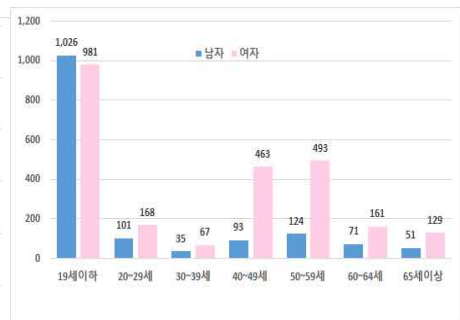
• 연령별

(단위 : 명)



• 연령 및 성별

(단위 : 명)



□ 인구대비 등록봉사자 및 활동봉사자 현황

(단위 : 명)

구 분	총인구	등록봉사자		활동봉사자	
		인원수	비율	인원수	비율
총 계	679,922	139,937	20%	3,978	0.58%
남 자	343,328	59,897	17.4%	1,501	0.43%
여 자	336,594	80,040	23.7%	2,477	0.73%

- 총인구 : 제주특별자치도 인구현황(제주특별자치도, 2018. 1. 31. 기준)
- 등록자원봉사자 : '사회복지 자원봉사 육성·지원사업' 정보등록 기준년도인 2001년부터 2018. 1. 31까지의 등록된 봉사자
- 활동자원봉사자 : 2018년 1회 이상 활동한 봉사자