

# 제주특별자치도 사회복지자원봉사 현황

※ 본 자료는 VMS 통계(2018. 6. 30 현재)를 바탕으로 작성되었습니다.

## □ 제주특별자치도 사회복지자원봉사 현황

관리 센터	인증관리 인원	활동현황				
		활동봉사자	총시간	총횟수	평균시간	평균횟수
309개소	1,859명	19,715명	158081시간 43분	43962회	8시간	2.2회

## □ 사회복지자원봉사관리센터 현황

### ○ 제주도내

(단위 : 개소)

구 분	총 계	제주시	서귀포시
센터수	309	233	76

### ○ 제주시

(단위 : 개소)

구 분	총 계	구좌읍	애월읍	우도면	조천읍	추자면	한경면	한림읍	동지역
센터수	233	9	18	2	14	1	7	15	167

### ○ 서귀포시

(단위 : 개소)

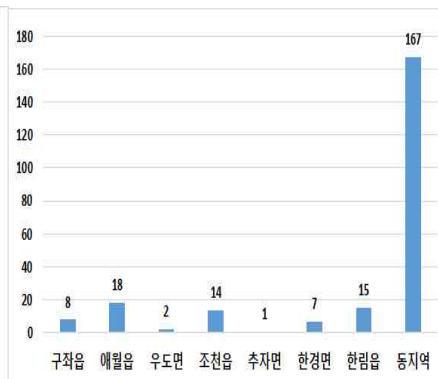
구 분	총 계	남원읍	대정읍	성산읍	안덕면	표선면	동지역
센터수	76	6	10	5	5	2	48

### • 제주도내



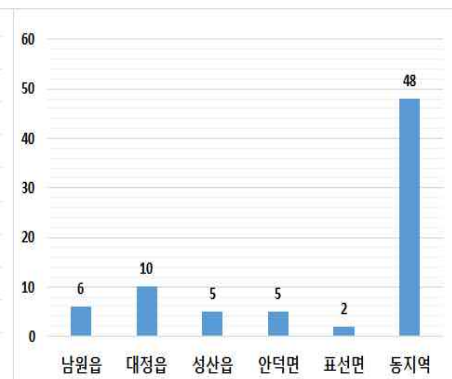
### • 제주시

(단위 : 명)



### • 서귀포시

(단위 : 명)



### ○ 사회복지자원봉사관리센터 유형별

(단위 : 개소)

구분	센터수
총계	309
시도협의회	1
아동복지시설	84
노인복지시설	82
장애인복지시설	58
여성복지시설	4
노숙인복지시설	2
정신요양시설	1
사회복지관	9
사회복지분야 법인/단체	27
보건의료	16
기업체	11
적십자사	1
실버인력뱅크	2
기타	11



### □ 연령 및 성별 활동봉사자 현황

(단위 : 명)

구분	총계	19세이하	20~29세	30~39세	40~49세	50~59세	60~64세	65세이상
총계	19,715	8,009	2,413	892	2,718	3,173	1,607	903
남자	7,394	3,812	1,147	386	647	780	389	233
여자	12,321	4,197	1,266	506	2,071	2,393	1,218	670

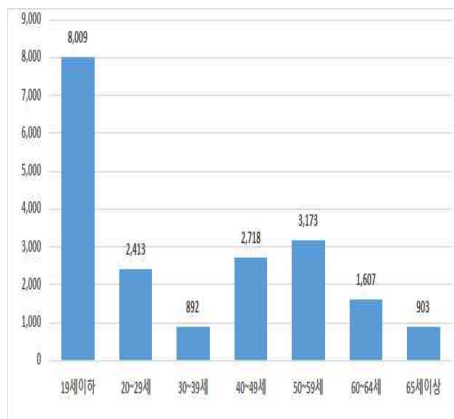
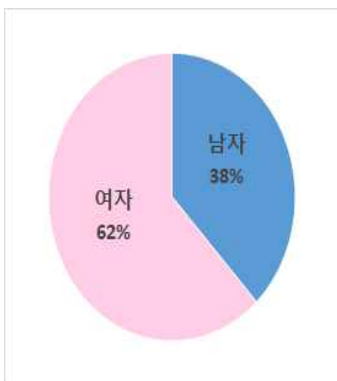
• 성별

• 연령별

(단위 : 명)

• 연령 및 성별

(단위 : 명)



## □ 인구대비 등록봉사자 및 활동봉사자 현황

(단위 : 명)

구 분	총인구	등록봉사자		활동봉사자	
		인원수	비율	인원수	비율
총 계	686,849	141,977	20.67%	19,715	2.87%
남 자	347,171	60,860	17.53%	7,394	2.12%
여 자	339,678	81,117	23.88%	12,321	3.62%

- 총인구 : 제주특별자치도 인구현황(제주특별자치도, 2018. 6. 30 기준)
- 등록자원봉사자 : '사회복지 자원봉사 육성·지원사업' 정보등록 기준년도인 2001년부터 2018. 6. 30. 까지의 등록된 봉사자
- 활동자원봉사자 : 2018년 1회 이상 활동한 봉사자