

제주특별자치도 사회복지자원봉사 현황

※ 본 자료는 VMS 통계(2018. 8. 30. 현재)를 바탕으로 작성되었습니다.

□ 제주특별자치도 사회복지자원봉사 현황

관리 센터	인증관리 인원	활동현황				
		활동봉사자	총시간	총횟수	평균시간	평균횟수
311개소	1,855명	24,118명	231940시간 3분	80,301회	9.6시간	3.3회

□ 사회복지자원봉사관리센터 현황

○ 제주도내

(단위 : 개소)

구 분	총 계	제주시	서귀포시
센터수	311	234	77

○ 제주시

(단위 : 개소)

구 분	총 계	구좌읍	애월읍	우도면	조천읍	추자면	한경면	한림읍	동지역
센터수	234	9	18	2	14	1	7	15	168

○ 서귀포시

(단위 : 개소)

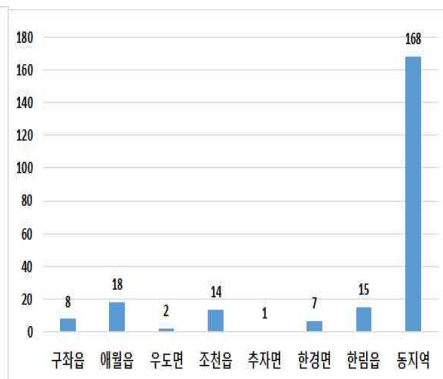
구 분	총 계	남원읍	대정읍	성산읍	안덕면	표선면	동지역
센터수	77	6	10	5	5	2	49

• 제주도내



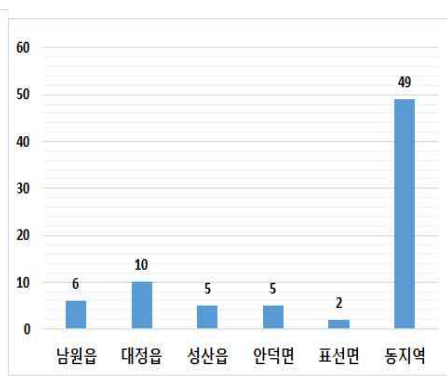
• 제주시

(단위 : 명)



• 서귀포시

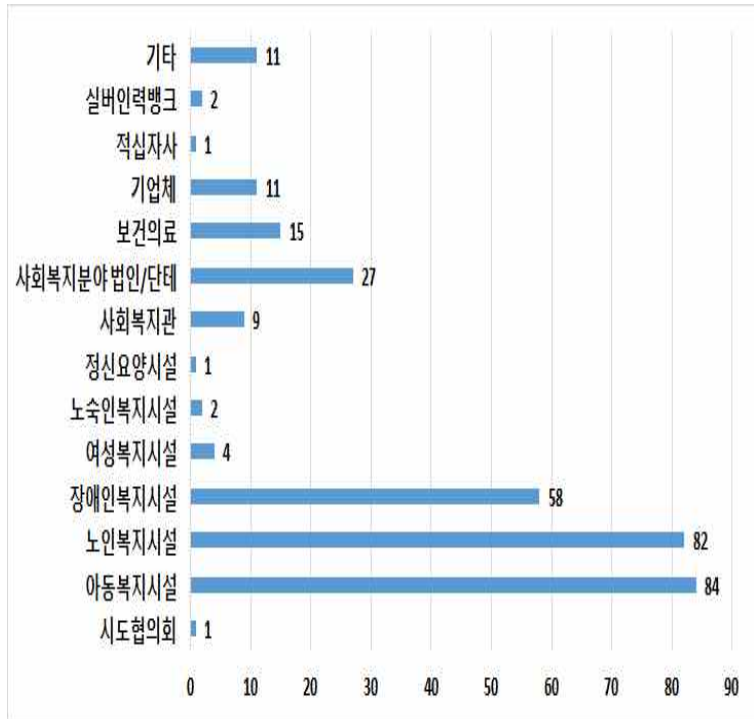
(단위 : 명)



○ 사회복지자원봉사관리센터 유형별

(단위 : 개소)

구분	센터수
총계	311
시도협의회	1
아동복지시설	85
노인복지시설	82
장애인복지시설	59
여성복지시설	4
노숙인복지시설	2
정신요양시설	1
사회복지관	9
사회복지분야 법인/단체	27
보건의료	16
기업체	11
적십자사	1
실버인력뱅크	2
기타	11



□ 연령 및 성별 활동봉사자 현황

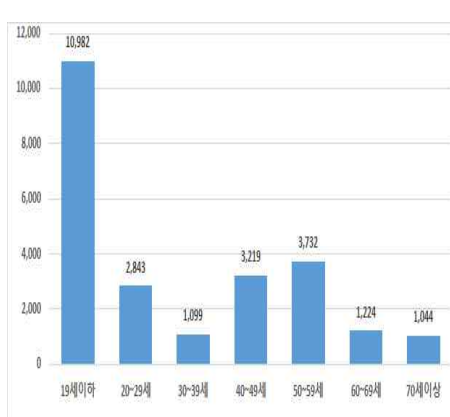
(단위 : 명)

구분	총계	19세이하	20~29세	30~39세	40~49세	50~59세	60~64세	65세이상
총계	24,143	10,982	2,843	1,099	3,219	3,732	1,224	1,044
남자	9,171	5,112	1,308	466	776	937	306	266
여자	14,972	5,870	1,535	633	2,443	2,795	918	778

• 성별



• 연령별



(단위 : 명)

• 연령 및 성별

(단위 : 명)



□ 인구대비 등록봉사자 및 활동봉사자 현황

(단위 : 명)

구 분	총인구	등록봉사자		활동봉사자	
		인원수	비율	인원수	비율
총 계	689,524	143,309	20.78%	24,143	3.5%
남 자	348,608	61,444	17.62%	9,171	2.63%
여 자	340,916	81,865	24.01%	14,972	4.39%

- 총인구 : 제주특별자치도 인구현황(제주특별자치도, 2018. 8. 30. 기준)
- 등록자원봉사자 : '사회복지 자원봉사 육성·지원사업' 정보등록 기준년도인 2001년부터 2018. 8. 30. 까지의 등록된 봉사자
- 활동자원봉사자 : 2018년 1회 이상 활동한 봉사자