

# 제주특별자치도 사회복지자원봉사 현황

※ 본 자료는 VMS 통계(2018. 11. 30. 현재)를 바탕으로 작성되었습니다.

## □ 제주특별자치도 사회복지자원봉사 현황

관리 센터	인증관리 인원	활동현황				
		활동봉사자	총시간	총횟수	평균시간	평균횟수
321개소	1,895명	26,216명	301244시간 53분	104,199회	11.4시간	3.9회

## □ 사회복지자원봉사관리센터 현황

### ○ 제주도내

(단위 : 개소)

구 분	총 계	제주시	서귀포시
센터수	321	239	82

### ○ 제주시

(단위 : 개소)

구 분	총 계	구좌읍	애월읍	우도면	조천읍	추자면	한경면	한림읍	동지역
센터수	239	9	18	2	14	1	7	16	172

### ○ 서귀포시

(단위 : 개소)

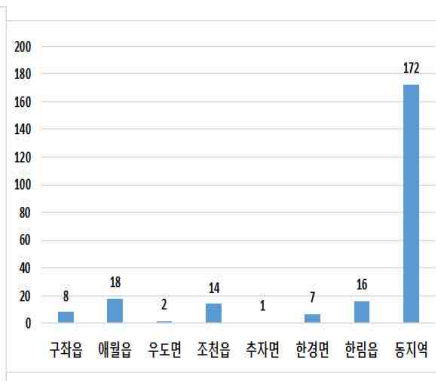
구 분	총 계	남원읍	대정읍	성산읍	안덕면	표선면	동지역
센터수	82	6	10	5	5	2	54

### • 제주도내



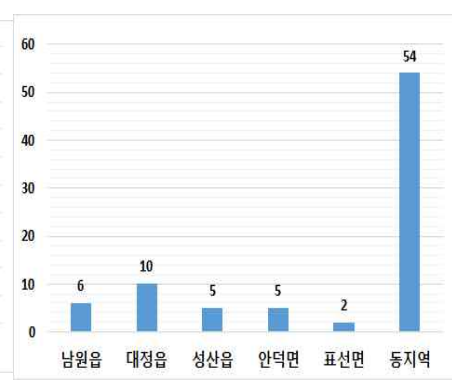
### • 제주시

(단위 : 명)



### • 서귀포시

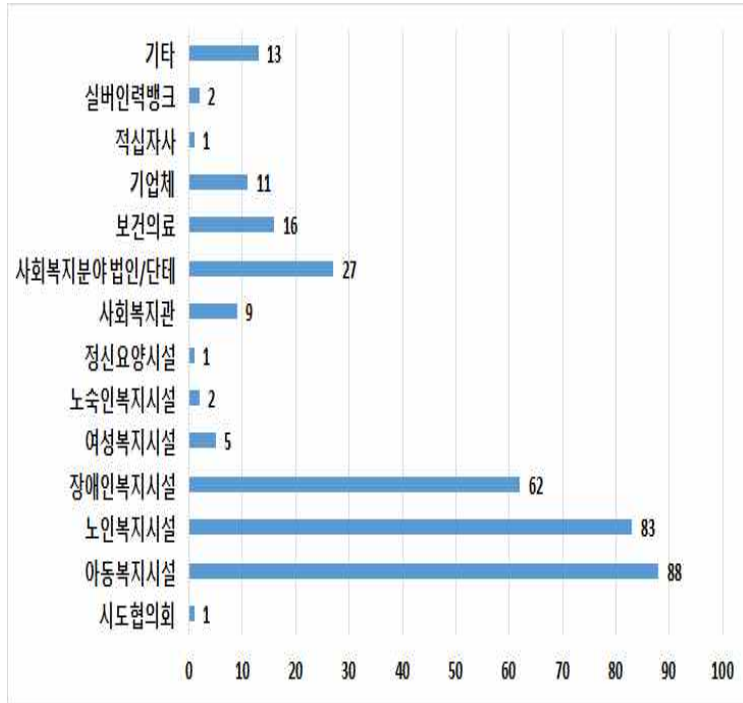
(단위 : 명)



## ○ 사회복지자원봉사관리센터 유형별

(단위 : 개소)

구분	센터수
총계	321
시도협의회	1
아동복지시설	88
노인복지시설	83
장애인복지시설	62
여성복지시설	5
노숙인복지시설	2
정신요양시설	1
사회복지관	9
사회복지분야 법입/단체	27
보건의료	16
기업체	11
적십자사	1
실버인력뱅크	2
기타	13

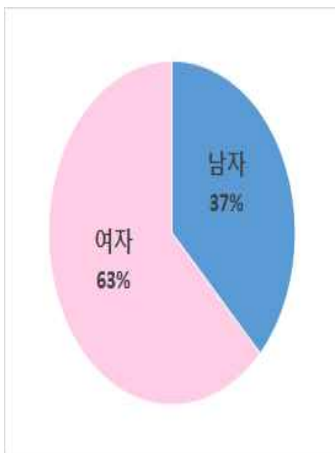


## □ 연령 및 성별 활동봉사자 현황

(단위 : 명)

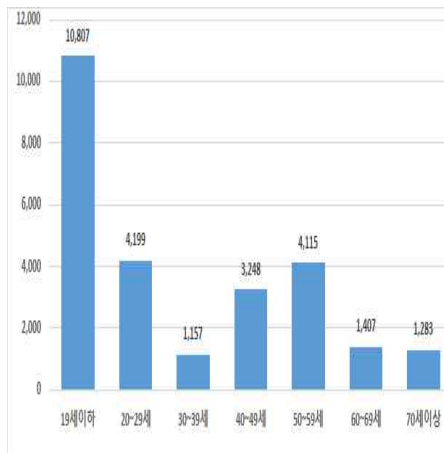
구분	총계	19세이하	20~29세	30~39세	40~49세	50~59세	60~64세	65세이상
총계	26,216	10,807	4,199	1,157	3,248	4,115	1,407	1,283
남자	9,788	4,999	1,756	505	785	7,067	327	349
여자	16,428	5,808	2,443	652	2,463	3,048	1,080	934

### • 성별



### • 연령별

(단위 : 명)



### • 연령 및 성별

(단위 : 명)



## □ 인구대비 등록봉사자 및 활동봉사자 현황

(단위 : 명)

구 분	총인구	등록봉사자		활동봉사자	
		인원수	비율	인원수	비율
총 계	691,807	224,765	32.48%	26,216	3.78%
남 자	349,559	92,061	26.33%	9,788	2.80%
여 자	342,248	132,704	38.77%	16,428	4.80%

- 총인구 : 제주특별자치도 인구현황(제주특별자치도, 2018. 11. 30. 기준)
- 등록자원봉사자 : '사회복지 자원봉사 육성·지원사업' 정보등록 기준년도인 2001년부터 2018. 11. 30. 까지의 등록된 봉사자
- 활동자원봉사자 : 2018년 1회 이상 활동한 봉사자