

제주특별자치도 사회복지자원봉사 현황

※ 본 자료는 VMS 통계(2019. 1. 31. 현재)를 바탕으로 작성되었습니다.

□ 제주특별자치도 사회복지자원봉사 현황

관리 센터	인증관리 인원	활동현황				
		활동봉사자	총시간	총횟수	평균시간	평균횟수
325개소	1,950명	4,850명	220664시간 50분	7,679회	11.4시간	3.9회

□ 사회복지자원봉사관리센터 현황

○ 제주도내

(단위 : 개소)

구 분	총 계	제주시	서귀포시
센터수	325	242	83

○ 제주시

(단위 : 개소)

구 분	총 계	구좌읍	애월읍	우도면	조천읍	추자면	한경면	한림읍	동지역
센터수	241	9	18	2	15	1	7	16	174

○ 서귀포시

(단위 : 개소)

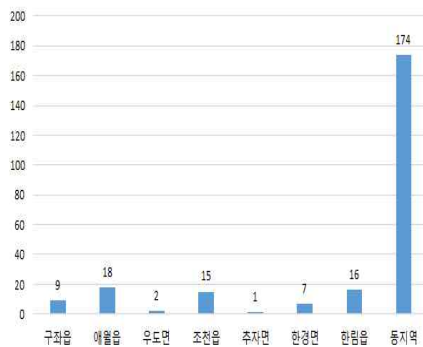
구 분	총 계	남원읍	대정읍	성산읍	안덕면	표선면	동지역
센터수	83	6	11	5	5	2	54

• 제주도내



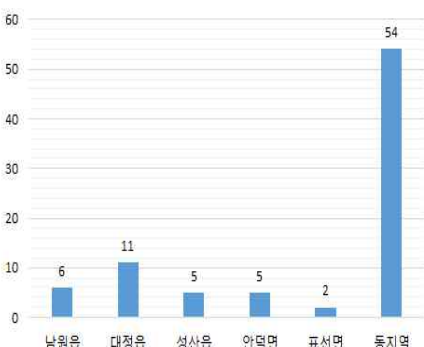
• 제주시

(단위 : 명)



• 서귀포시

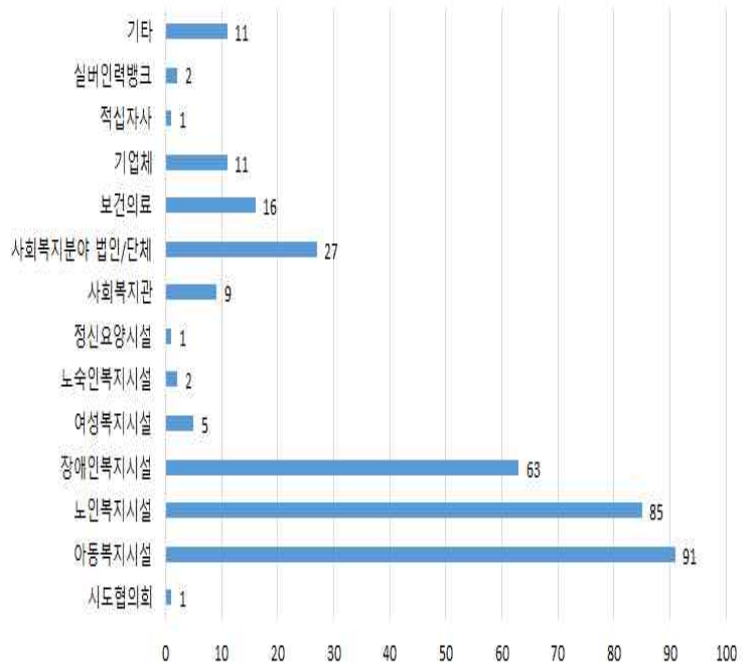
(단위 : 명)



○ 사회복지자원봉사관리센터 유형별

(단위 : 개소)

구분	센터수
총계	325
시도협의회	1
아동복지시설	91
노인복지시설	85
장애인복지시설	63
여성복지시설	5
노숙인복지시설	2
정신요양시설	1
사회복지관	9
사회복지분야 법인/단체	27
보건의료	16
기업체	11
적십자사	1
실버인력뱅크	2
기타	11



□ 연령 및 성별 활동봉사자 현황

(단위 : 명)

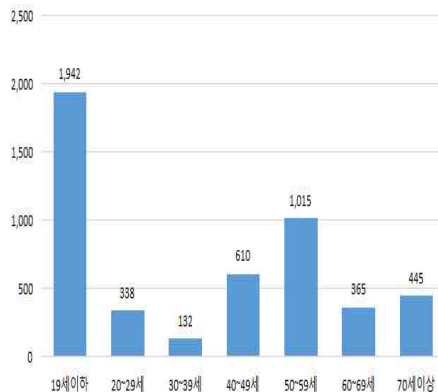
구분	총계	19세이하	20~29세	30~39세	40~49세	50~59세	60~64세	65세이상
총계	4,850	1,942	338	132	610	1,015	365	445
남자	1,679	981	109	44	102	198	97	145
여자	3,171	961	229	88	508	817	268	300

• 성별



• 연령별

(단위 : 명)



• 연령 및 성별

(단위 : 명)



□ 인구대비 등록봉사자 및 활동봉사자 현황

(단위 : 명)

구 분	총인구	등록봉사자		활동봉사자	
		인원수	비율	인원수	비율
총 계	692,421	146,250	21.12%	4,850	3.32%
남 자	349,877	62,872	17.97%	1,679	2.67%
여 자	342,544	83,378	24.34%	3,171	3.80%

- 총인구 : 제주특별자치도 인구현황(제주특별자치도, 2019. 1. 31. 기준)
- 등록자원봉사자 : ‘사회복지 자원봉사 육성·지원사업’ 정보등록 기준년도인 2001년부터 2019. 1. 31. 까지의 등록된 봉사자
- 활동자원봉사자 : 2018년 1회 이상 활동한 봉사자