

제주특별자치도 사회복지자원봉사 현황

※ 본 자료는 VMS 통계(2019. 4. 30. 현재)를 바탕으로 작성되었습니다.

□ 제주특별자치도 사회복지자원봉사 현황

관리 센터	인증관리 인원	활동현황				
		활동봉사자	총시간	총횟수	평균시간	평균횟수
329개소	1,974명	13,980명	93737시간 40분	34,419회	6.7시간	2.4회

□ 사회복지자원봉사관리센터 현황

○ 제주도내

(단위 : 개소)

구 분	총 계	제주시	서귀포시
센터수	329	245	84

○ 제주시

(단위 : 개소)

구 분	총 계	구좌읍	애월읍	우도면	조천읍	추자면	한경면	한림읍	동지역
센터수	245	9	18	2	15	1	7	17	176

○ 서귀포시

(단위 : 개소)

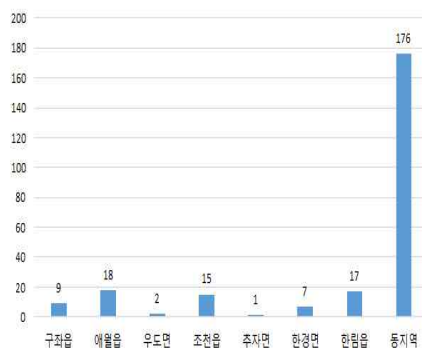
구 분	총 계	남원읍	대정읍	성산읍	안덕면	표선면	동지역
센터수	84	6	11	6	5	2	54

• 제주도내



• 제주시

(단위 : 명)



• 서귀포시

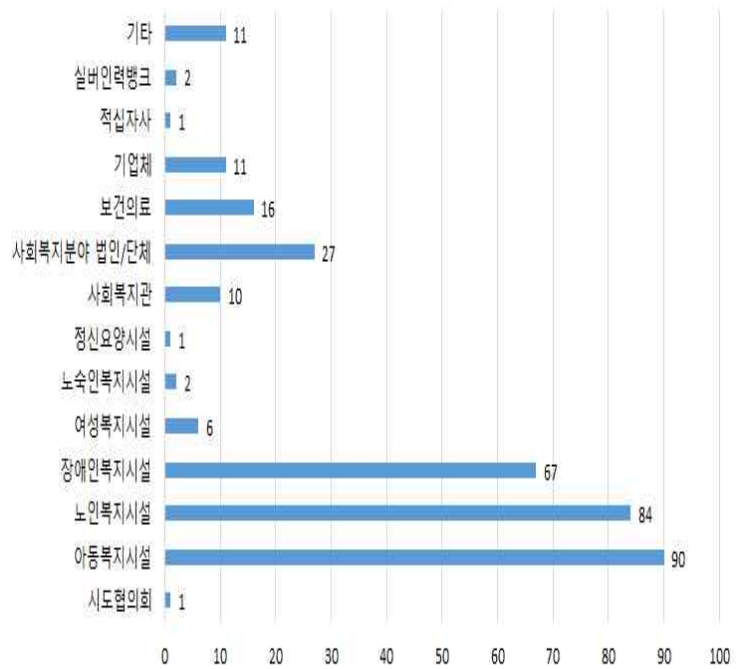
(단위 : 명)



○ 사회복지자원봉사관리센터 유형별

(단위 : 개소)

구분	센터수
총계	329
시도협의회	1
아동복지시설	90
노인복지시설	84
장애인복지시설	67
여성복지시설	6
노숙인복지시설	2
정신요양시설	1
사회복지관	10
사회복지분야 법인/단체	27
보건의료	16
기업체	11
적십자사	1
실버인력뱅크	2
기타	11



□ 연령 및 성별 활동봉사자 현황

(단위 : 명)

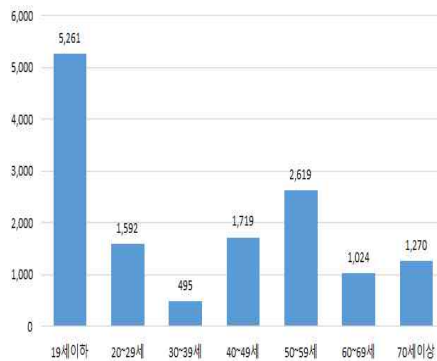
구분	총계	19세이하	20~29세	30~39세	40~49세	50~59세	60~64세	65세이상
총계	13,980	5,261	1,592	495	1,719	2,619	1,024	1,270
남자	4,806	2,611	582	197	335	517	201	363
여자	9,174	2,650	1,010	298	1,384	2,102	823	907

• 성별



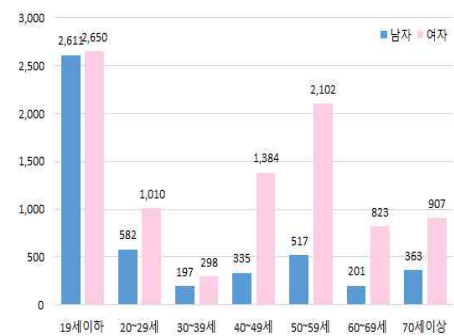
• 연령별

(단위 : 명)



• 연령 및 성별

(단위 : 명)



□ 인구대비 등록봉사자 및 활동봉사자 현황

(단위 : 명)

구 분	총인구	등록봉사자		활동봉사자	
		인원수	비율	인원수	비율
총 계	694,057	147,743	21.28%	13,980	9.46%
남 자	350,571	6,350	18.11%	4,806	7.56%
여 자	343,486	84,239	24.52%	9,174	10.89%

- 총인구 : 제주특별자치도 인구현황(제주특별자치도, 2019. 4. 30. 기준)
- 등록자원봉사자 : '사회복지 자원봉사 육성·지원사업' 정보등록 기준년도인 2001년부터 2019. 4. 30. 까지의 등록된 봉사자
- 활동자원봉사자 : 2019년 1회 이상 활동한 봉사자

□ 지역사회봉사단 현황

지역사회봉사단 수	VMS 등록 자원봉사자 수		
	총 계	남 자	여 자
141개소	7,178명	3,020명	4,158명

□ 자원봉사 활동현황

구 분	활동봉사단	활동봉사자	총 활동시간	총 활동횟수
		평균 활동봉사자	평균 활동시간	평균 활동횟수
누 적	17 개소	420명	1522시간	39회
		25명	90시간	2회

□ 봉사단 활동분야

(단위 : 개소)

구 분	봉사단수
총 계	141
기술기능	14
교육학습	33
상담정보	2
노력행정	51
운영지원	19
보건의료	6
문화예술	13
교통환경	2

