

제주특별자치도 사회복지자원봉사 현황

※ 본 자료는 VMS 통계(2019. 10. 31. 현재)를 바탕으로 작성되었습니다.

□ 제주특별자치도 사회복지자원봉사 현황

관리 센터	인증관리 인원	활동현황				
		활동봉사자	총시간	총횟수	평균시간	평균횟수
324개소	2,045명	27317명	299781시간 45분	105,586회	10.9시간	3.8회

□ 사회복지자원봉사관리센터 현황

○ 제주도내

(단위 : 개소)

구 분	총 계	제주시	서귀포시
센터수	324	244	80

○ 제주시

(단위 : 개소)

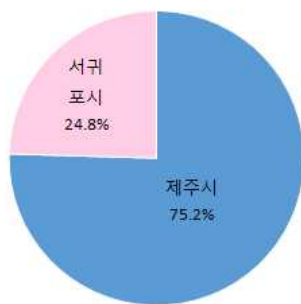
구 분	총 계	구좌읍	애월읍	우도면	조천읍	추자면	한경면	한림읍	동지역
센터수	244	8	16	1	15	1	6	18	179

○ 서귀포시

(단위 : 개소)

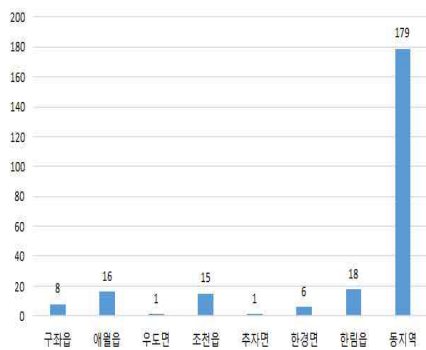
구 분	총 계	남원읍	대정읍	성산읍	안덕면	표선면	동지역
센터수	80	6	11	6	3	2	52

• 제주도내



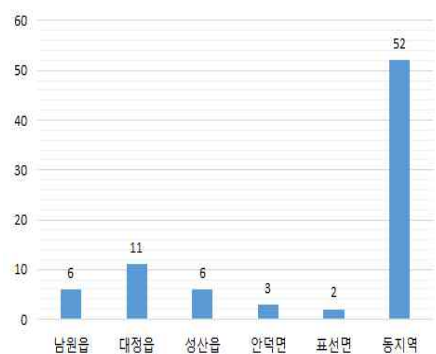
• 제주시

(단위 : 명)



• 서귀포시

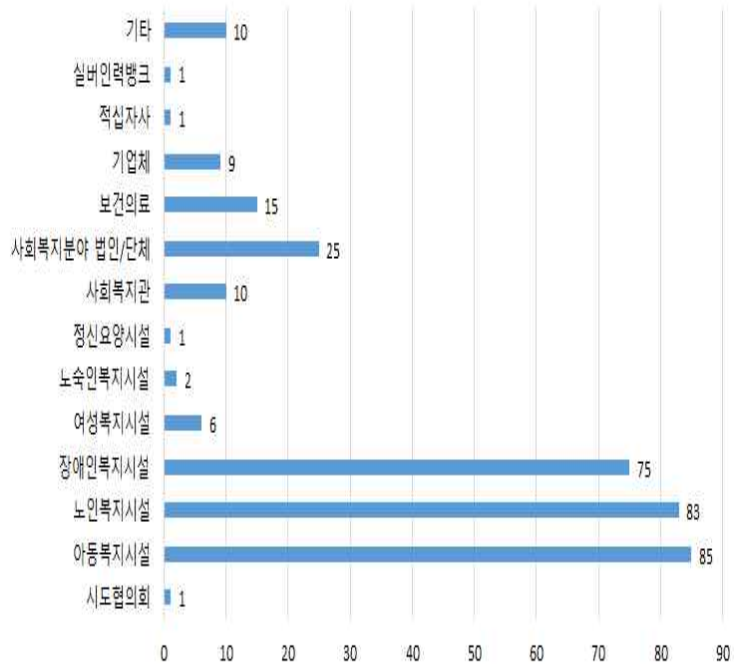
(단위 : 명)



○ 사회복지자원봉사관리센터 유형별

(단위 : 개소)

구분	센터수
총계	324
시도협의회	1
아동복지시설	85
노인복지시설	83
장애인복지시설	75
여성복지시설	6
노숙인복지시설	2
정신요양시설	1
사회복지관	10
사회복지분야 법입/단체	25
보건의료	15
기업체	9
적십자사	1
실버인력뱅크	1
기타	10



□ 연령 및 성별 활동봉사자 현황

(단위 : 명)

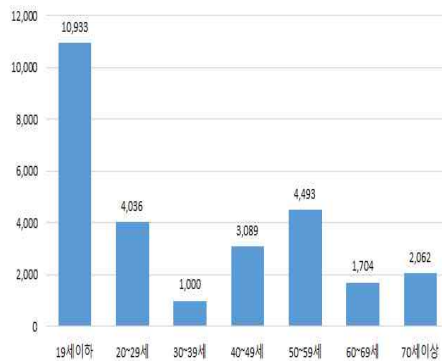
구분	총계	19세이하	20~29세	30~39세	40~49세	50~59세	60~64세	65세이상
총계	27,317	10,933	4,036	1,000	3,089	4,493	1,704	2,062
남자	10,173	5,353	1,769	404	675	1,002	357	613
여자	17,144	5,580	2,267	596	2,414	3,491	1,347	1,449

• 성별



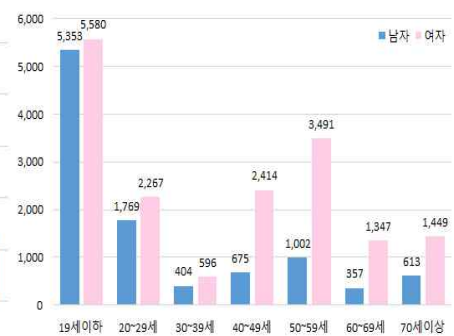
• 연령별

(단위 : 명)



• 연령 및 성별

(단위 : 명)



□ 인구대비 등록봉사자 및 활동봉사자 현황

(단위 : 명)

구 분	총인구	등록봉사자		활동봉사자	
		인원수	비율	인원수	비율
총 계	696,627	184,283	26.45%	27,317	3.92%
남 자	351,812	77,383	21.99%	10,173	2.89%
여 자	344,815	106,900	31.00%	17,144	4.97%

- 총인구 : 제주특별자치도 인구현황(제주특별자치도, 2019. 10. 31. 기준)
- 등록자원봉사자 : '사회복지 자원봉사 육성·지원사업' 정보등록 기준년도인 2001년부터 2019. 10. 31. 까지의 등록된 봉사자
- 활동자원봉사자 : 2019년 1회 이상 활동한 봉사자

□ 지역사회봉사단 현황

지역사회봉사단 수	VMS 등록 자원봉사자 수		
	총 계	남 자	여 자
143개소	7,399명	3,107명	4,292명

□ 자원봉사 활동현황

구 분	활동봉사단	활동봉사자	총 활동시간	총 활동횟수
		평균 활동봉사자	평균 활동시간	평균 활동횟수
누 적	16 개소	379명	1,204시간	30회
		23명	75시간	2회

□ 봉사단 활동분야

(단위 : 개소)

구 분	봉사단수
총 계	143
기술기능	14
교육학습	33
상담정보	2
노력행정	51
운영지원	20
보건의료	7
문화예술	14
교통환경	2

