

제주특별자치도 사회복지자원봉사 현황

※ 본 자료는 VMS 통계(2020. 9. 30. 현재)를 바탕으로 작성되었습니다.

□ 제주특별자치도 사회복지자원봉사 현황

관리 센터	인증관리 요원	활동현황				
		활동봉사자	총시간	총횟수	평균시간	평균횟수
325	2,148	8,544	79.586시간 40분	28,577	9.31	3.34

□ 사회복지자원봉사관리센터 현황

○ 제주도내

(단위 : 개소)

구 분	총 계	제주시	서귀포시
센터수	325	244	81

○ 제주시

(단위 : 개소)

구 분	총 계	구좌읍	애월읍	우도면	조천읍	추자면	한경면	한림읍	동지역
센터수	244	9	13	1	16	1	6	16	182

○ 서귀포시

(단위 : 개소)

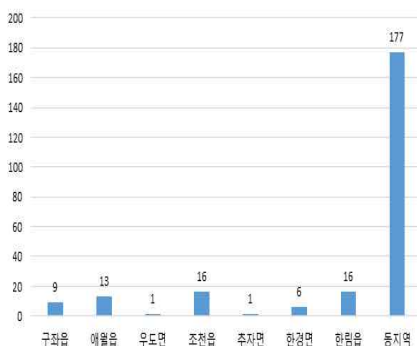
구 분	총 계	남원읍	대정읍	성산읍	안덕면	표선면	동지역
센터수	81	7	10	6	3	2	53

● 제주도내



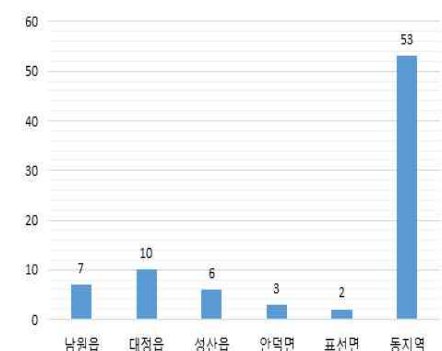
● 제주시

(단위 : 명)



● 서귀포시

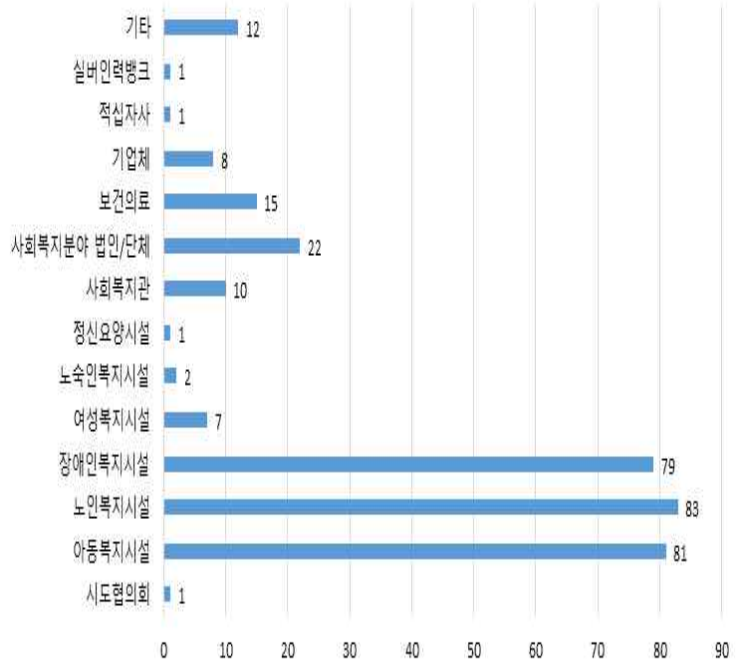
(단위 : 명)



○ 사회복지자원봉사관리센터 유형별

(단위 : 개소)

구 분	센터수
총 계	325
시도협의회	1
아동복지시설	82
노인복지시설	83
장애인복지시설	80
여성복지시설	7
노숙인복지시설	2
정신요양시설	1
사회복지관	10
사회복지분야 법인/단체	22
보건의료	15
기업체	8
적십자사	1
실버인력뱅크	1
기타	12



□ 연령 및 성별 활동봉사자 현황

(단위 : 명)

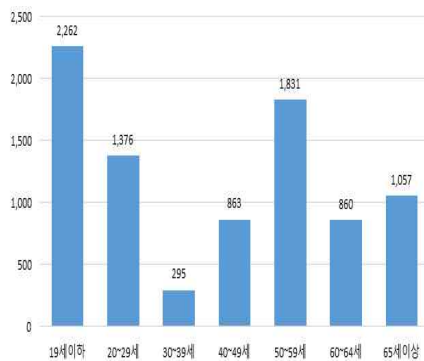
구 분	총 계	19세이하	20~29세	30~39세	40~49세	50~59세	60~64세	65세이상
총 계	8,544	2,262	1,376	295	863	1,831	860	1,057
남 자	2,971	1,143	506	108	203	460	197	354
여 자	5,573	1,119	870	187	660	1,371	663	703

●성별



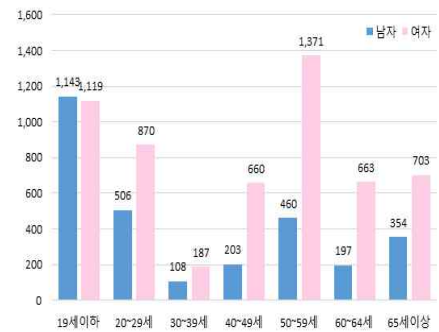
●연령별

(단위 : 명)



●연령 및 성별

(단위 : 명)



□ 인구대비 등록봉사자 및 활동봉사자 현황

(단위 : 명)

구 분	총인구	등록봉사자		활동봉사자	
		인원수	비율	인원수	비율
총 계	696,734	152,806	21.9%	8,544	1.22%
남 자	351,196	65,863	18.7%	2,971	0.84%
여 자	345,538	86,943	25.1%	5,573	1.61%

- 총인구 : 제주특별자치도 인구현황(제주특별자치도, 2020. 9. 30. 기준)
- 등록자원봉사자 : ‘사회복지 자원봉사 육성·지원사업’ 정보등록 기준년도인 2001년부터 2020. 9. 30. 까지의 등록된 봉사자
- 활동자원봉사자 : 2020년 1회 이상 활동한 봉사자

□ 지역사회봉사단 현황

지역사회봉사단 수	VMS 등록 자원봉사자 수		
	총 계	남 자	여 자
148개 팀	7,668명	3,195명	4,473명

□ 자원봉사 활동현황

구 분	활동봉사단	활동봉사자	총 활동시간	총 활동횟수
		평균 활동봉사자	평균 활동시간	평균 활동횟수
누 적	5개 팀	209명	473시간	15회
		42명	95시간	3회

□ 봉사단 활동분야

(단위 : 개소)

구 분	봉사단수
총 계	148
기술기능	14
교육학습	34
상담정보	3
노력행정	51
운영지원	20
보건의료	8
문화예술	16
교통환경	2

