

제주특별자치도 사회복지자원봉사 현황

※ 본 자료는 VMS 통계(2020. 11. 30. 현재)를 바탕으로 작성되었습니다.

□ 제주특별자치도 사회복지자원봉사 현황

관리 센터	인증관리 요원	활동현황				
		활동봉사자	총시간	총횟수	평균시간	평균횟수
327	2,171	9,597	100783시간 10분	36,336	10.5	3.7

□ 사회복지자원봉사관리센터 현황

○ 제주도내

(단위 : 개소)

구 분	총 계	제주시	서귀포시
센터수	327	246	81

○ 제주시

(단위 : 개소)

구 분	총 계	구좌읍	애월읍	우도면	조천읍	추자면	한경면	한림읍	동지역
센터수	246	9	13	2	16	1	6	16	183

○ 서귀포시

(단위 : 개소)

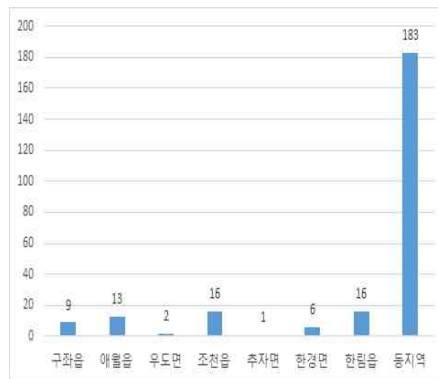
구 분	총 계	남원읍	대정읍	성산읍	안덕면	표선면	동지역
센터수	81	7	10	6	3	2	53

● 제주도내



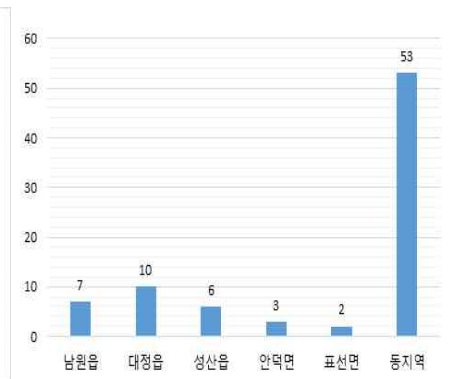
● 제주시

(단위 : 명)



● 서귀포시

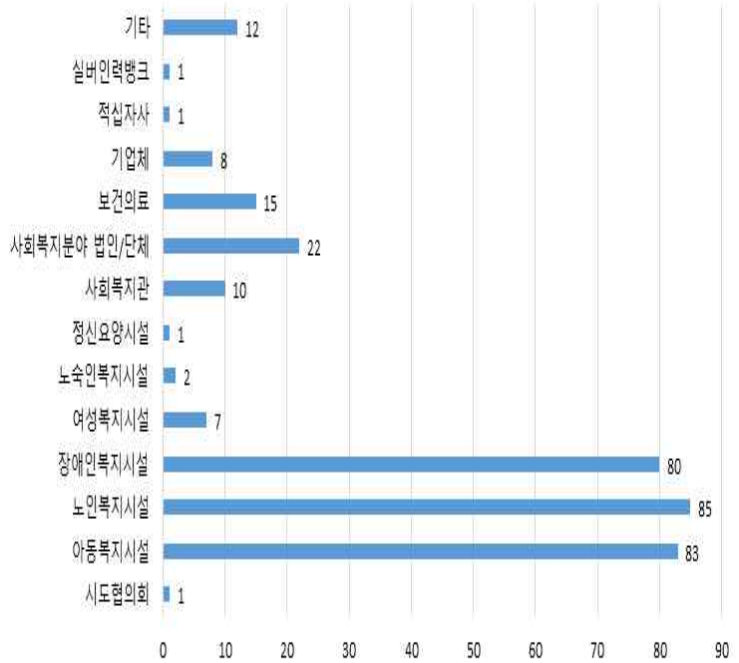
(단위 : 명)



○ 사회복지자원봉사관리센터 유형별

(단위 : 개소)

구분	센터수
총계	327
시도협의회	1
아동복지시설	83
노인복지시설	84
장애인복지시설	80
여성복지시설	7
노숙인복지시설	2
정신요양시설	1
사회복지관	10
사회복지분야 법인/단체	22
보건의료	15
기업체	8
적십자사	1
실버인력뱅크	1
기타	12



□ 연령 및 성별 활동봉사자 현황

(단위 : 명)

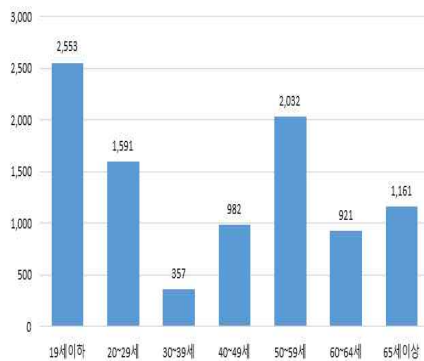
구분	총계	19세이하	20~29세	30~39세	40~49세	50~59세	60~64세	65세이상
총계	9,597	2,553	1,591	357	982	2,032	921	1,161
남자	3,340	1,253	589	136	242	516	212	392
여자	6,257	1,300	1,002	221	740	1,516	709	769

●성별



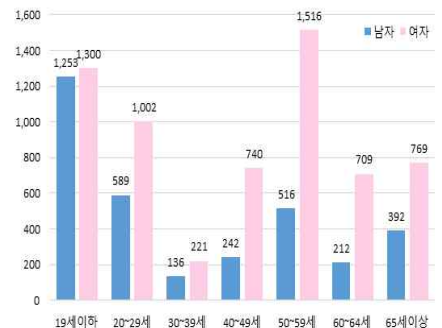
●연령별

(단위 : 명)



●연령 및 성별

(단위 : 명)



□ 인구대비 등록봉사자 및 활동봉사자 현황

(단위 : 명)

구 분	총인구	등록봉사자		활동봉사자	
		인원수	비율	인원수	비율
총 계	697,169	152,872	21.9%	9,597	1.37%
남 자	351,236	65,893	18.7%	3,340	0.95%
여 자	345,933	86,979	25.1%	6,257	1.80%

- 총인구 : 제주특별자치도 인구현황(제주특별자치도, 2020. 11. 30. 기준)
- 등록자원봉사자 : '사회복지 자원봉사 육성·지원사업' 정보등록 기준년도인 2001년부터 2020. 11. 30. 까지의 등록된 봉사자
- 활동자원봉사자 : 2020년 1회 이상 활동한 봉사자

□ 지역사회봉사단 현황

지역사회봉사단 수	VMS 등록 자원봉사자 수		
	총 계	남 자	여 자
148개 팀	7,702명	3,200명	4,502명

□ 자원봉사 활동현황

구 분	활동봉사단	활동봉사자	총 활동시간	총 활동횟수
		평균 활동봉사자	평균 활동시간	평균 활동횟수
누 적	10개 팀	352명	1086시간	33회
		35명	108시간	3.3회

□ 봉사단 활동분야

(단위 : 개소)

구 분	봉사단수
총 계	148
기술기능	14
교육학습	34
상담정보	3
노력행정	51
운영지원	20
보건의료	8
문화예술	16
교통환경	2

