

제주특별자치도 사회복지자원봉사 현황

※ 본 자료는 VMS 통계(2021. 12. 31. 현재)를 바탕으로 작성되었습니다.

□ 제주특별자치도 사회복지자원봉사 현황

관리 센터	인증관리 요원	활동현황				
		활동봉사자	총시간	총횟수	평균시간	평균횟수
340	2,295	5,178	93,867시간 20분	34,356	18.1	6.6

□ 사회복지자원봉사관리센터 현황

○ 제주도내

(단위 : 개소)

구 분	총 계	제주시	서귀포시
센터수	340	256	84

○ 제주시

(단위 : 개소)

구 분	총 계	구좌읍	애월읍	우도면	조천읍	추자면	한경면	한림읍	동지역
센터수	256	9	13	2	16	1	6	16	193

○ 서귀포시

(단위 : 개소)

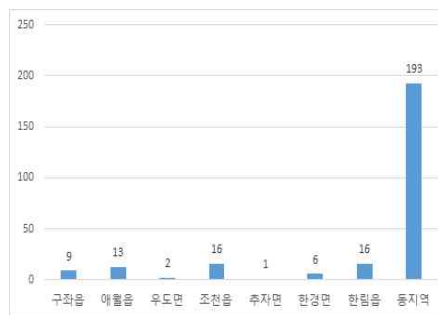
구 분	총 계	남원읍	대정읍	성산읍	안덕면	표선면	동지역
센터수	84	7	12	6	3	2	54

● 제주도내



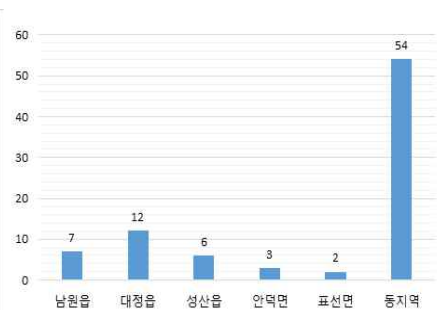
● 제주시

(단위 : 명)



● 서귀포시

(단위 : 명)



○ 사회복지자원봉사관리센터 유형별

(단위 : 개소)

구분	센터수
총계	340
시도협의회	1
아동복지시설	84
노인복지시설	88
장애인복지시설	83
여성복지시설	7
노숙인복지시설	2
정신요양시설	1
사회복지관	10
사회복지분야 법인/단체	23
보건의료	16
기업체	8
적십자사	1
실버인력뱅크	1
기타	15

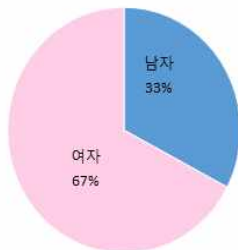


□ 연령 및 성별 활동봉사자 현황

(단위 : 명)

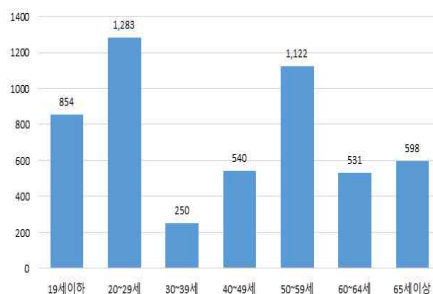
구분	총계	19세이하	20~29세	30~39세	40~49세	50~59세	60~64세	65세이상
총계	5,178	854	1,283	250	540	1,122	531	598
남자	1,693	383	383	89	163	357	136	182
여자	3,485	471	900	161	377	765	395	416

● 성별



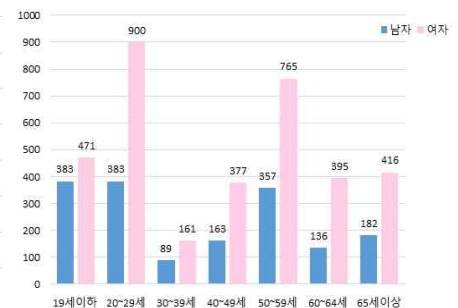
● 연령별

(단위 : 명)



● 연령 및 성별

(단위 : 명)



□ 인구대비 등록봉사자 및 활동봉사자 현황

(단위 : 명)

구 분	총인구	등록봉사자		활동봉사자	
		인원수	비율	인원수	비율
총 계	697,476	153,613	22%	5,178	0.74%
남 자	350,822	66,171	18.86%	1,693	0.48%
여 자	346,654	87,442	25.22%	3,458	0.99%

- 총인구 : 제주특별자치도 인구현황(제주특별자치도, 2021. 12. 31. 기준)
- 등록자원봉사자 : ‘사회복지 자원봉사 육성·지원사업’ 정보등록 기준년도인 2001년부터 2021. 12. 31. 까지 등록된 봉사자
- 활동자원봉사자 : 2021년 1회 이상 활동한 봉사자

□ 지역사회봉사단 현황

지역사회봉사단 수	VMS 등록 자원봉사자 수		
	총 계	남 자	여 자
150개 팀	7,872명	3,281명	4,591명

□ 자원봉사 활동현황

구 분	활동봉사단	활동봉사자	총 활동시간	총 활동횟수
		평균 활동봉사자	평균 활동시간	평균 활동횟수
누 적	15개 팀	340명	1207시간	41회
		23명	80시간	3회

□ 봉사단 활동분야 (단위 : 개소)

구 분	봉사단수
총 계	150
기술기능	15
교육학습	34
상담정보	3
노력행정	50
운영지원	20
보건의료	8
문화예술	18
교통환경	2

