

제주특별자치도 사회복지자원봉사 현황

※ 본 자료는 VMS 통계(2022. 10. 31. 기준)를 바탕으로 작성되었습니다.

□ 제주특별자치도 사회복지자원봉사 현황

관리 센터	인증관리 요원	활동현황				
		활동봉사자	총시간	총횟수	평균시간	평균횟수
345	2,386	6,183명	90,498시간 30분	31,656	14.6	5.1

□ 사회복지자원봉사관리센터 현황

○ 제주도내

(단위 : 개소)

구 분	총 계	제주시	서귀포시
센터수	345	262	83

○ 제주시

(단위 : 개소)

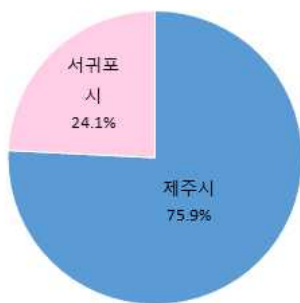
구 분	총 계	구좌읍	애월읍	우도면	조천읍	한경면	한림읍	동지역
센터수	262	9	13	2	16	6	17	199

○ 서귀포시

(단위 : 개소)

구 분	총 계	남원읍	대정읍	성산읍	안덕면	표선면	동지역
센터수	83	7	11	6	4	2	53

● 제주도내



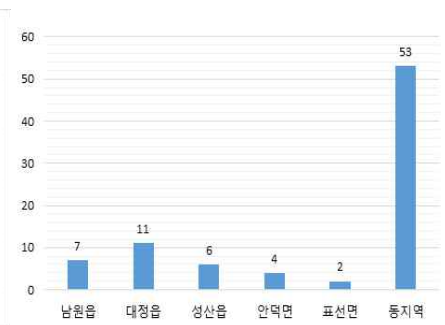
● 제주시

(단위 : 명)



● 서귀포시

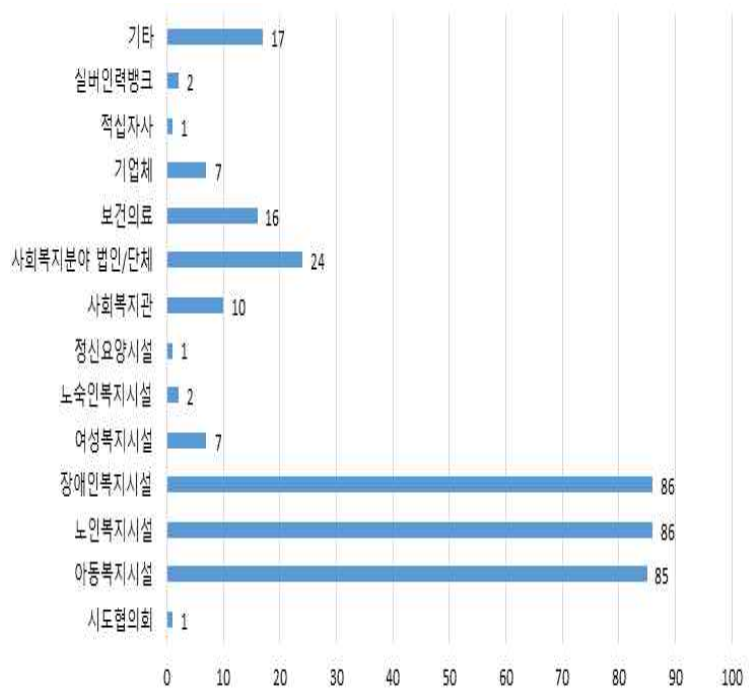
(단위 : 명)



○ 사회복지자원봉사관리센터 유형별

(단위 : 개소)

구분	센터수
총계	345
시도협의회	1
아동복지시설	85
노인복지시설	86
장애인복지시설	86
여성복지시설	7
노숙인복지시설	2
정신요양시설	1
사회복지관	10
사회복지분야 법입/단체	24
보건의료	16
기업체	7
적십자사	1
실버인력뱅크	2
기타	17

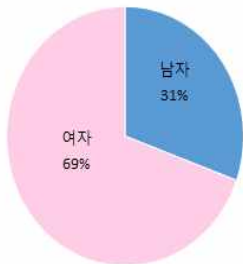


□ 연령 및 성별 활동봉사자 현황

(단위 : 명)

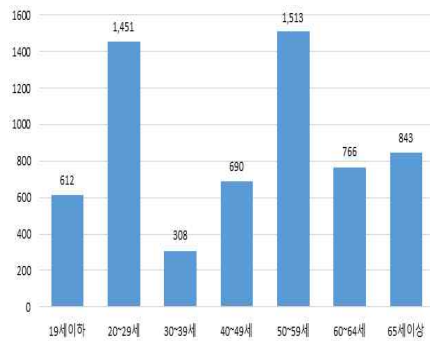
구분	총계	19세이하	20~29세	30~39세	40~49세	50~59세	60~64세	65세이상
총계	6,183	612	1,451	308	690	1,513	766	843
남자	1,888	274	458	118	174	399	183	282
여자	4,295	338	993	190	516	1,114	583	561

● 성별



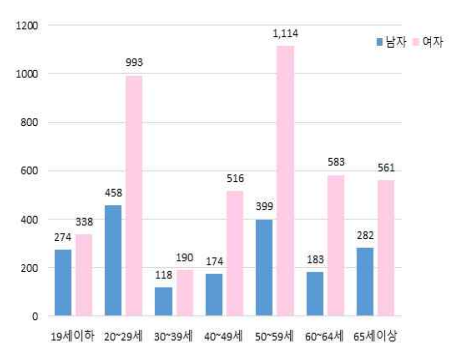
● 연령별

(단위 : 명)



● 연령 및 성별

(단위 : 명)



□ 인구대비 등록봉사자 및 활동봉사자 현황

(단위 : 명)

구 분	총인구	등록봉사자		활동봉사자	
		인원수	비율	인원수	비율
총 계	699,854	154,415	22.06%	6,183	0.88%
남 자	352,307	66,472	18.87%	1,888	0.54%
여 자	347,547	87,943	25.30%	4,295	1.24%

- 총인구 : 제주특별자치도 인구현황(제주특별자치도, 2022. 10. 31. 기준)
- 등록자원봉사자 : '사회복지 자원봉사 육성·지원 사업' 정보등록 기준년도인 2001년부터 2022. 10. 31. 까지 등록된 봉사자
- 활동자원봉사자 : 2022년 1회 이상 활동한 봉사자

□ 지역사회봉사단 현황

지역사회봉사단 수	VMS 등록 자원봉사자 수		
	총 계	남 자	여 자
152개 팀	7,860명	3,262명	4,598명

□ 자원봉사 활동현황

구 분	활동봉사단	활동봉사자	총 활동시간	총 활동횟수
		평균 활동봉사자	평균 활동시간	평균 활동횟수
누 적	13개 팀	270명	979시간 20분	45회
		20명	75시간	3.5회

□ 봉사단 활동분야 (단위 : 개소)

구 분	봉사단수
총 계	152
기술기능	15
교육학습	35
상담정보	3
노력행정	50
운영지원	20
보건의료	9
문화예술	18
교통환경	2

