

제주특별자치도 사회복지 자원봉사 현황

※ 본 자료는 VMS 통계(2025. 10. 31. 기준)를 바탕으로 작성되었습니다.

□ 제주특별자치도 사회복지 자원봉사 현황

관리 센터	인증관리 요원	활동현황				
		활동봉사자	총시간	총횟수	평균시간	평균횟수
326개소	2,727명	13,873명	183,144시간	74,662회	13.2시간	5.4회

□ 사회복지 자원봉사 관리센터 현황

○ 제주도내

(단위 : 개소)

구 분	총 계	제주시	서귀포시
센터수	326	243	83

○ 제주시

(단위 : 개소)

구 분	총 계	구좌읍	애월읍	우도면	조천읍	한경면	한림읍	동지역
센터수	243	6	10	1	12	6	13	195

○ 서귀포시

(단위 : 개소)

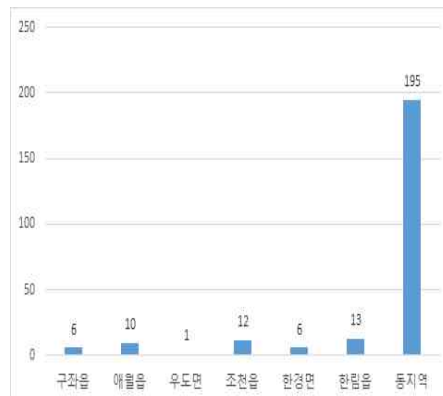
구 분	총 계	남원읍	대정읍	성산읍	안덕면	표선면	동지역
센터수	83	7	14	4	4	2	52

● 제주도내



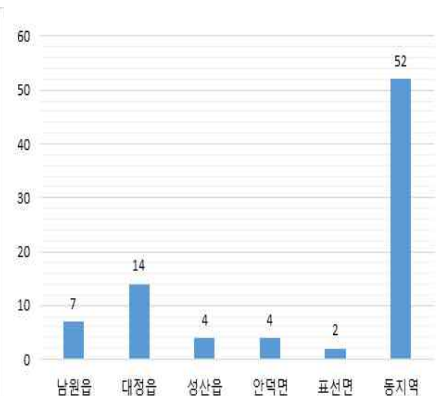
● 제주시

(단위 : 명)



● 서귀포시

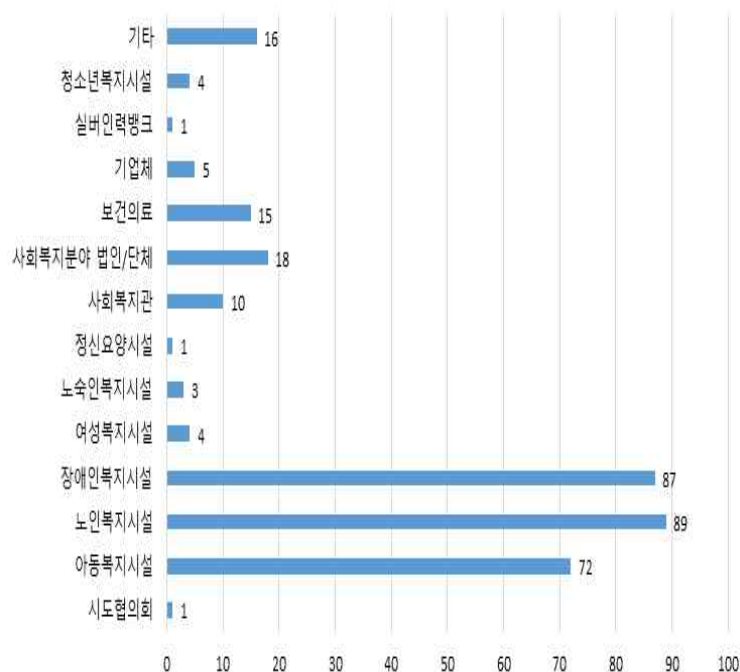
(단위 : 명)



○ 사회복지 자원봉사 관리센터 유형별

구 분	센터수
총 계	326
시도협의회	1
아동복지시설	72
노인복지시설	89
장애인복지시설	87
여성복지시설	4
노숙인복지시설	3
정신요양시설	1
사회복지관	10
사회복지분야 법인/단체	18
보건의료	15
기업체	5
실버인력뱅크	1
청소년복지시설	4
기타	16

(단위 : 개소)



□ 연령 및 성별 활동봉사자 현황

(단위 : 명)

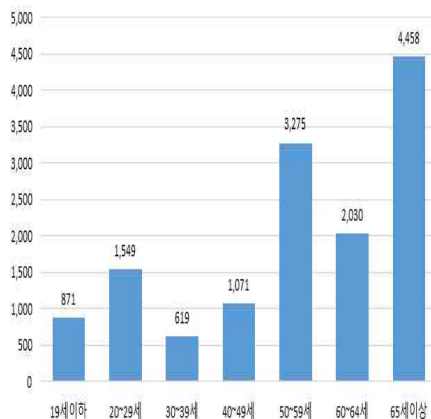
구 분	총 계	19세이하	20~29세	30~39세	40~49세	50~59세	60~64세	65세이상
총 계	13,873	871	1,549	691	1,071	3,275	2,030	4,458
남 자	4,055	400	588	289	317	691	469	1,301
여 자	9,818	471	961	330	754	2,584	1,561	3,157

● 성별



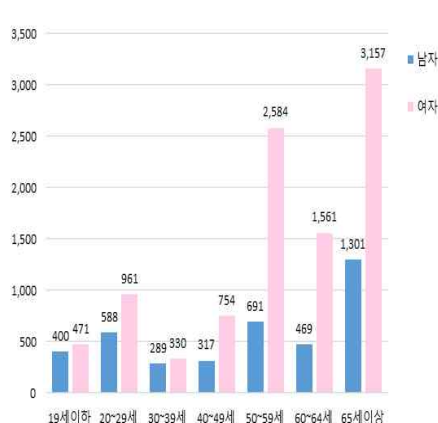
● 연령별

(단위 : 명)



● 연령 및 성별

(단위 : 명)



□ 인구대비 등록봉사자 및 활동봉사자 현황

(단위 : 명)

구 분	총인구	등록봉사자		활동봉사자	
		인원수	비율	인원수	비율
총 계	693,322	160,584	23.16%	13,873	2%
남 자	348,919	68,704	19.69%	4,055	1.16%
여 자	344,403	91,880	26.68%	9,818	2.85%

- 총인구 : 제주특별자치도 인구현황(제주특별자치도, 2025. 10. 31. 기준)
- 등록자원봉사자 : ‘사회복지 자원봉사 육성·지원 사업’ 정보등록 기준연도인 2001년부터 2025. 10. 31. 까지 등록된 봉사자
- 활동자원봉사자 : 2025년 1회 이상 활동한 봉사자

□ 지역사회봉사단 현황

지역사회봉사단 수	VMS 등록 자원봉사자 수		
	총 계	남 자	여 자
170개 팀	8,340명	3,375명	4,965명

□ 자원봉사 활동 현황

구 분	활동봉사단	활동봉사자	총 활동시간	총 활동횟수
		평균 활동봉사자	평균 활동시간	평균 활동횟수
누 적	15개 팀	219명	651시간 20분	50회
		14명	43시간	3회

□ 봉사단 활동 분야 (단위 : 개소)

구 분	봉사단수
총 계	170
기술기능	15
교육학습	40
상담정보	3
노력행정	50
운영지원	20
보건의료	9
문화예술	30
교통환경	3

